

ANEXO II

Orientações para anexar a carta de encaminhamento da empresa após a realização da inscrição:

1. Clicar no “Acompanhamento do Processo Seletivo”, no endereço eletrônico, www.sp.senai.br → **Processo Seletivo** → **Aprendizagem Industrial Empresas**:

[CLIQUE AQUI E FAÇA O ACOMPANHAMENTO DO PROCESSO SELETIVO](#)

Para mais informações sobre a sua matrícula, acesse a [página das unidades SENAI-SP](#) e consulte diretamente a escola na qual se inscreveu (por e-mail ou telefone).

2. Preencher os campos CPF e Senha, selecionar no Tipo de Curso: **Cursos de Aprendizagem Indl – Candidatos encaminhados por empresa – 2sem24**, digitar o código de segurança e clicar em “Consultar”:

SENAI Acompanhamento do Processo Seletivo

Consultar Dados Alterar Senha

Para consultar sua inscrição digite seu CPF, a senha cadastrada no momento da inscrição, o código de segurança e clique em "Consultar".

Consultar Inscrição

CPF:

Senha:
[Esqueci minha senha..](#)

Tipo de Curso:
Selecione...

Digite o código de Segurança impresso abaixo:

[Se não conseguir visualizar a imagem clique aqui](#)

Após a efetivação da inscrição, toda e qualquer situação não prevista deverá ser tratada diretamente com a unidade para a qual se inscreveu

3. Para anexar a carta de encaminhamento da empresa, clicar em “escolher arquivo” e, após localizar o arquivo salvo, clicar no botão “Adicionar” e “Confirmar”:

Anexar arquivos *

- Carta de encaminhamento da empresa. A carta de encaminhamento da empresa também poderá ser entregue na unidade escolar na qual está inscrito, até a data mencionada no edital;
- Enviar 1 arquivo de no máximo 4 Mb cada;
- Extensões permitidas para os arquivos: JPEG, PJPEG, BMP, PNG, X-PNG, GIF, PDF, MSWORD, TIF.

Nenhum arquivo escolhido

Anexar arquivos *

- Carta de encaminhamento da empresa. A carta de encaminhamento da empresa também poderá ser entregue na unidade escolar na qual está inscrito, até a data mencionada no edital;
- Enviar 1 arquivo de no máximo 4 Mb cada;
- Extensões permitidas para os arquivos: JPEG, PJPEG, BMP, PNG, X-PNG, GIF, PDF, MSWORD, TIF.

Nenhum arquivo escolhido

4. Para excluir o arquivo já anexado, clicar em **“Remover”**, em seguida escolher o arquivo correto, clicar no botão **“Adicionar”** e **“Confirmar”**.

Anexar arquivos *

- Carta de encaminhamento da empresa. A carta de encaminhamento da empresa também poderá ser entregue na unidade escolar na qual está inscrito, até a data mencionada no edital;
- Enviar 1 arquivo de no máximo 4 Mb cada;
- Extensões permitidas para os arquivos: JPEG, PJPEG, BMP, PNG, X-PNG, GIF, PDF, MSWORD, TIF.

Escolher arquivo Nenhum arquivo selecionado Adicionar

Carta de Encaminhamento da Empresa.pdf Remover Download

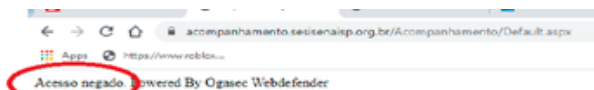
Confirmar

OBSERVAÇÃO:

Se, ao clicar no botão **“Adicionar”**, o sistema enviar as mensagens:

- “Acesso negado”

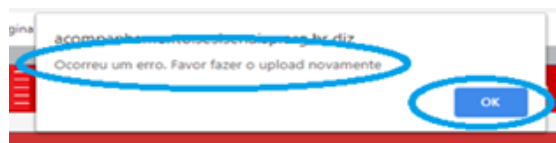
Será preciso verificar a configuração da sua máquina (por exemplo: pop up, antivírus etc.) e refazer a etapa.



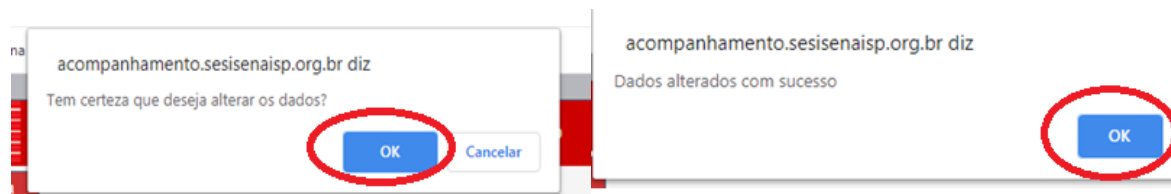
OU

- “Ocorreu um erro. Favor fazer o upload novamente”

Será preciso clicar em **“OK”** e imediatamente refazer a etapa de anexar o documento:



5. O sistema enviará as mensagens abaixo. Clique no **“OK”**:



6. Para verificar a qualidade do arquivo anexado, clicar em **Download** e abrir o arquivo. Caso a visualização do documento não esteja nítida, legível ou o arquivo esteja corrompido, será necessário removê-lo e anexar novamente o documento, conforme os itens 3 e 4:

Anexar arquivos *

- Carta de encaminhamento da empresa. A carta de encaminhamento da empresa também poderá ser entregue na unidade escolar na qual está inscrito, até a data mencionada no edital;
- Enviar 1 arquivo de no máximo 4 Mb cada;
- Extensões permitidas para os arquivos: JPEG, PJPEG, BMP, PNG, X-PNG, GIF, PDF, MSWORD, TIF.

Escolher arquivo Nenhum arquivo selecionado Adicionar

Carta de Encaminhamento da Empresa.pdf Remover Download

Confirmar