



MANUAL
DE
INSCRIÇÃO
ONLINE
EJA

Sumário

1. Acessar o Site para Inscrições Online do EJA	3
2. Página Inicial.....	3
3. Local de Prova	3
4. Escolher Local de Prova por Região	4
5. Cadastro	5
6. Responsável pelo Contrato	7
7. Necessidades Especiais e Situação Profissional	7
8. Anexo dos Documentos Pessoais e Histórico Escolar	8
9. Termo de Ciência.....	Erro! Indicador não definido.
10. Dúvidas e Informações.....	11

Seja Bem-Vindo(a) ao Manual de Orientações para realizar a sua Inscrição no EJA. O passo-a-passo a seguir lhe guiará nas etapas necessárias à sua Inscrição!

1. Acessar o Site para Inscrições Online do EJA

Abra um navegador de internet como: Internet Explorer, Google Chrome, Mozilla Firefox, Apple Safari ou Opera. Digite o seguinte endereço na barra de endereços: <http://inscricaoeja.sesisp.org.br>.

2. Página Inicial

Clique na opção Realizar Inscrição conforme indicado na Figura 1:

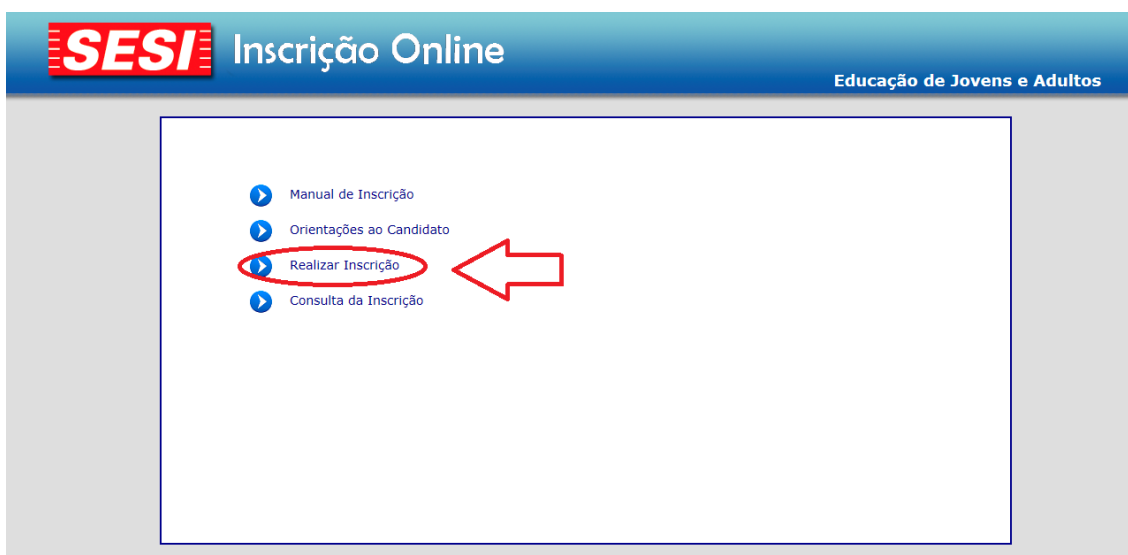


Figura 1

3. Local de Prova

Você deverá clicar no botão azul para escolher o Local em que realizará a Prova do EJA conforme indicado na Figura 2 (**Essa informação é obrigatória para prosseguir com o Cadastro**):



Figura 2

4. Escolher Local de Prova por Região

Nesta etapa você deverá escolher seu Local de Prova seguindo pelas 3 opções disponíveis em relação a Região em que a sua cidade fica conforme indicado na Figura 3 **(Essa informação é obrigatória para prosseguir com o Cadastro)**:



Figura 3

Por exemplo, supondo que a região seja na Capital São Paulo / CE 111 – Ipiranga, você deverá clicar em **Capital** e na próxima tela em **CE 111 – Ipiranga** conforme indicado na Figura 4 e 5 **(Essa informação é obrigatória para prosseguir com o Cadastro)**:



Figura 4

Pesquisar Unidades - Capital

Selecione uma Escola

CE 032 - Belenzinho
R. Catumbi, 318 - Belenzinho
03021-000 - São Paulo - SP
Telefone: (11) 3386-5600
E-mail: ce032@sesisp.org.br

CE 111 - Ipiranga ←
R. Dom Pastor, 654 - Ipiranga
04203-000 - São Paulo - SP
Telefone: (11) 2065-0142 Ramal: 142
E-mail: ce111@sesisp.org.br

CE 379 - Vila Carrão
Av. Guilherme Giorgi, 200 - Vila Carrão
03422-001 - São Paulo - SP
Telefone: (11) 2296-9501
E-mail: ce379@sesisp.org.br

CE 402 - Vila das Mercês
R. Trilão Felina Guerlas, 138 - Vila das Mercês

[Ver o mapa](#)

[Ver o mapa](#)

[Ver o mapa](#)

[Voltar](#)

Clique em "Ver o mapa"

Figura 5

5. Cadastro

Nesta etapa você deverá primeiro selecionar no campo **Modalidade** dentre as duas opções que existem em relação ao Curso que possui interesse em fazer, **Ensino Fundamental** (6º ao 9º ano) ou **Ensino Médio** (1º ao 3º ano). No campo abaixo da **Modalidade**, você deverá preencher com seus Dados Pessoais, **Nome Completo**, **Data de Nascimento**, **CPF**, **RG**, **Órgão Emissor do RG**, **Sexo**, **Raça/Cor**, **Estado Civil**, **E-mail**, **Confirmar E-mail** e **Naturalidade** (**País**, **Estado** e **Município**) conforme indicado na Figura 6 (**Todas as informações são obrigatórias para prosseguir com o Cadastro, preencha todas com atenção**):

SESI Inscrição Online

Educação de Jovens e Adultos

Clique Aqui
para escolher o Local de Prova

CE 111 - Ipiranga

Qual a modalidade que pretende cursar? ← 1º
Ensino Fundamental II - 6º ao 9º ano (antiga 5ª a 8ª série)

Dados do Inscrito

Nome do Inscrito: Iago Tiago José Moura
Data de Nascimento: 14/01/1994
Sexo: Masculino

CPF do Inscrito: 516.357.878-23
R.G.: 50554896
Órgão Emissor: SSP/SP
Raça/Cor: NÃO DECLARADA

E-mail para Contato: iagotiagojosemoura-72@yahoo.com
Confirmar E-mail: iagotiagojosemoura-72@yahoo.com
Estado Civil: Solteiro(a)

Naturalidade

País: Brasil
Estado: SP
Cidade: Santos

← 2º

Figura 6

Neste 3º Campo relacionado ao seu Endereço Residencial você deverá preencher primeiramente o **CEP (Obrigatório)** do seu Endereço que o sistema irá completar os dados automaticamente, caso isso não ocorra, você deverá preencher com os dados faltantes. Não esqueça de informar o seu Endereço completo com o **Número da Residência (Obrigatório)**, no **Complemento (Opcional)** e nos Campos referentes aos **Telefones Fixo e Móvel (Obrigatório)**, preencher para Contato durante o Curso (**Importante manter estes números sempre atualizados junto com o SESI**) conforme indicado na Figura 7:

SESI Inscrição Online
Educação de Jovens e Adultos

Cidade: Santos

Endereço

CEP: 11090-245

Endereço: Travessa Candido Hernandez Número: 882

Complemento:

Bairro: Bom Retiro

País: Brasil

Estado: SP

Município: Santos

Tel. Residencial DDD: 13 3887-9642

Tel. Celular DDD: 13 98855-9635

Dados Complementares

Nome Pai:

R.G. Data de Nasc. Estado Civil: Solteiro

CPF: E-mail:

Figura 7

No próximo Campo você deverá preencher com os **Dados Complementares** referentes aos seus Pais e para um Contato em caso de Recado ou Emergência. **Os campos com o Nome do Pai, Mãe e Emergência bem como os Telefone Celular do Contato de Emergência são obrigatórios** conforme indicado na Figura 8:

SESI Inscrição Online
Educação de Jovens e Adultos

Dados Complementares

Nome Pai: Juan Leonardo Moura

R.G. Data de Nasc. Estado Civil: Casado

CPF: E-mail:

Tel. Comercial DDD: Ramal: Tel. Celular DDD:

Nome Mãe: Jaqueline Mariane Beatriz

R.G. Data de Nasc. Estado Civil: Casada

CPF: E-mail:

Tel. Comercial DDD: Ramal: Tel. Celular DDD:

Contato de Emergência: Jaqueline Silva

Tel. Comercial DDD: Ramal: Tel. Celular DDD: 13 98855-9635

Responsável pelo Contrato: Inscrito

Nome: Iago Tiago José Moura

RG: 50554896-3

Figura 8

6. Responsável pelo Contrato

Nesta etapa será necessário informar a pessoa responsável pelo **Contrato**, no caso de aluno menor de 18 anos, selecionar **Pai ou Mãe (Obrigatório)**. Caso aluno maior de 18 anos, o responsável pelo Contrato será o próprio **Aluno (Obrigatório)**. Nos dois campos abaixo do responsável, informar a **Profissão** e **Nacionalidade do Responsável pelo Contrato** (Brasileira ou caso Estrangeira, informar a Nacionalidade de acordo com o país em que nasceu) conforme indicado na Figura 9 (**Todas as informações são obrigatórias para prosseguir com o Cadastro, preencha todas com atenção**):

SESI Inscrição Online Educação de Jovens e Adultos

CPF: [] E-mail: []
Tel. Comercial DDD: [] [] Ramal: [] Tel. Celular DDD: [] []
Contato de Emergência: Jaqueline Silva
Tel. Comercial DDD: [] [] Ramal: [] Tel. Celular DDD: 13 98855-9635

Responsável pelo Contrato: (Selecione)
Nome: []
RG: []
CPF: []
Data de Nascimento: []
Estado Civil: []
Profissão: []
Nacionalidade: []

Outros Dados
Necessidade Educacional Especial: (Selecione) [v]
Curso Ensino Básico e Profissionalizante: Sim Não

Figura 9

7. Necessidades Especiais e Situação Profissional

Nesta etapa, preencher somente se você possui alguma **Necessidade Especial** que o(a) impossibilite ou dificulte de utilizar o Curso. Se caso a sua **Necessidade Especial** não esteja na lista, selecionar a opção **Outros**. Se você não possui **Necessidade Especial**, você deverá deixar na opção "Selecione" conforme indicado na Figura 10 (**Esta informação é obrigatória para prosseguir com o Cadastro**):

SESI Inscrição Online Educação de Jovens e Adultos

Outros Dados
Necessidade Educacional Especial: (Selecione)
Situação de Emprego: []
CNPJ: []
Empresa: []
Profissão: []
CEP: []
Endereço: []
Complemento: []
Bairro: []
País: []
Estado: (Selecione) [v]
Município: (Selecione) [v]
Tel. Comercial DDD: [] []
Setor: []
Horário de Trabalho: []

Número: []

Figura 10

Abaixo você deverá selecionar no campo **Situação de Emprego (Obrigatório)** com a opção **Empregado(a)**, se houver Registro na Carteira de Trabalho da Empresa, **Desempregado(a)** caso não trabalhe no momento e **Outros** somente quando for Autônomo(a) conforme indicado na Figura 11. **No caso de selecionar Empregado(a), você deverá preencher abaixo com o CNPJ da Empresa em que trabalha e em seguida preencher os Dados da Empresa, caso não preencha automático:**

SESI Inscrição Online Educação de Jovens e Adultos

Outros Dados

Necessidade Educacional Especial: (Selecione) ▾

Situação de Emprego: Empregado Desempregado Outros

CNPJ:

Empresa:

Profissão:

CEP:

Endereço: Número:

Complemento:

Bairro:

País: (Selecione) ▾

Estado: (Selecione) ▾

Município: (Selecione) ▾

Tel. Comercial DDD:

Sector:

Horário de Trabalho:

Figura 11

8. Anexo dos Documentos Pessoais e Histórico Escolar

Nesta etapa você deverá anexar o seu **RG (Obrigatório)**, **CPF (Obrigatório)**, o **Histórico Escolar (Obrigatório)**, uma **Foto 3X4 (Obrigatório)**, **Comprovante de Endereço (Obrigatório)**, **Certidão de Nascimento (Obrigatório)** e **Certidão de Casamento (Opcional)**, conforme indicado na Figura 12:

SESI Inscrição Online Educação de Jovens e Adultos

Horário de Trabalho:

Anexar Documentos

Tipo de arquivo aceito: PDF, TIF, JPG, PNG
Tamanho máximo do arquivo: 2Mb

CPF:	Nome do Arquivo	<input type="text"/>	<input type="button" value="Adicionar"/>
RG:	Nome do Arquivo	<input type="text"/>	<input type="button" value="Adicionar"/>
Comprovante de Endereço:	Nome do Arquivo	<input type="text"/>	<input type="button" value="Adicionar"/>
Comprovante de Escolaridade: (histórico)	Nome do Arquivo	<input type="text"/>	<input type="button" value="Adicionar"/>
Foto 3x4:	Nome do Arquivo	<input type="text"/>	<input type="button" value="Adicionar"/>
Certidão de Nascimento:	Nome do Arquivo	<input type="text"/>	<input type="button" value="Adicionar"/>
Certidão de Casamento: (Mudança de nome)	Nome do Arquivo	<input type="text"/>	<input type="button" value="Adicionar"/>

[Voltar à página anterior](#)

Figura 12

Para anexar os **Documentos**, você deverá clicar no Botão **Adicionar**. Os arquivos que são aceitos para serem anexados devem ter no máximo **2Mb** de tamanho e estarem no Formato **PDF, TIF, JPG e PNG** conforme indicado na Figura 13:

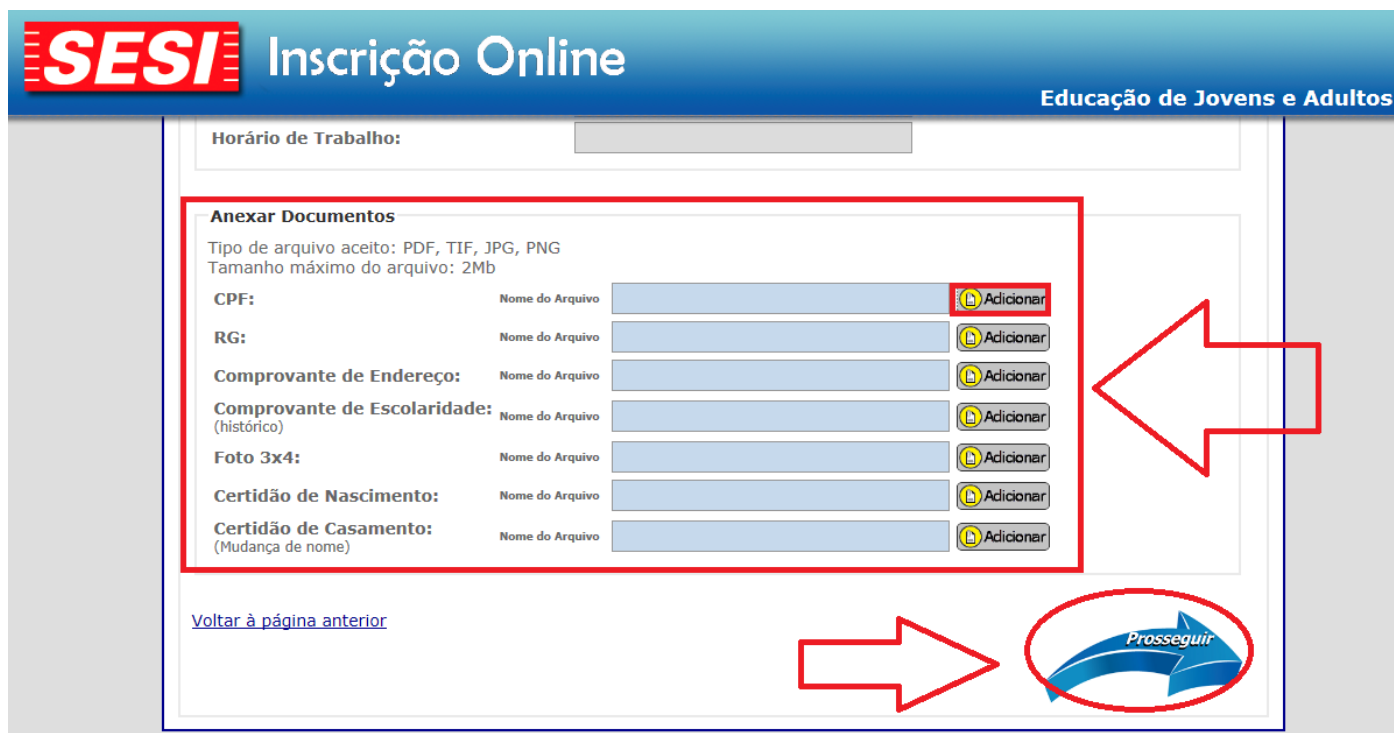




Figura 13

Na janela que abrir conforme indicado na Figura 14, você deverá selecionar através do Botão **Procurar** o arquivo no seu Computador ou Smartphone. Na janela seguinte, você deverá procurar o local onde o arquivo está salvo, selecionar o arquivo e clicar no Botão **Abrir**. Para anexar corretamente, você deverá clicar no Botão  e depois clicar no Botão  para sair desta tela. Esta ação deverá ser repetida para cada documento solicitado:

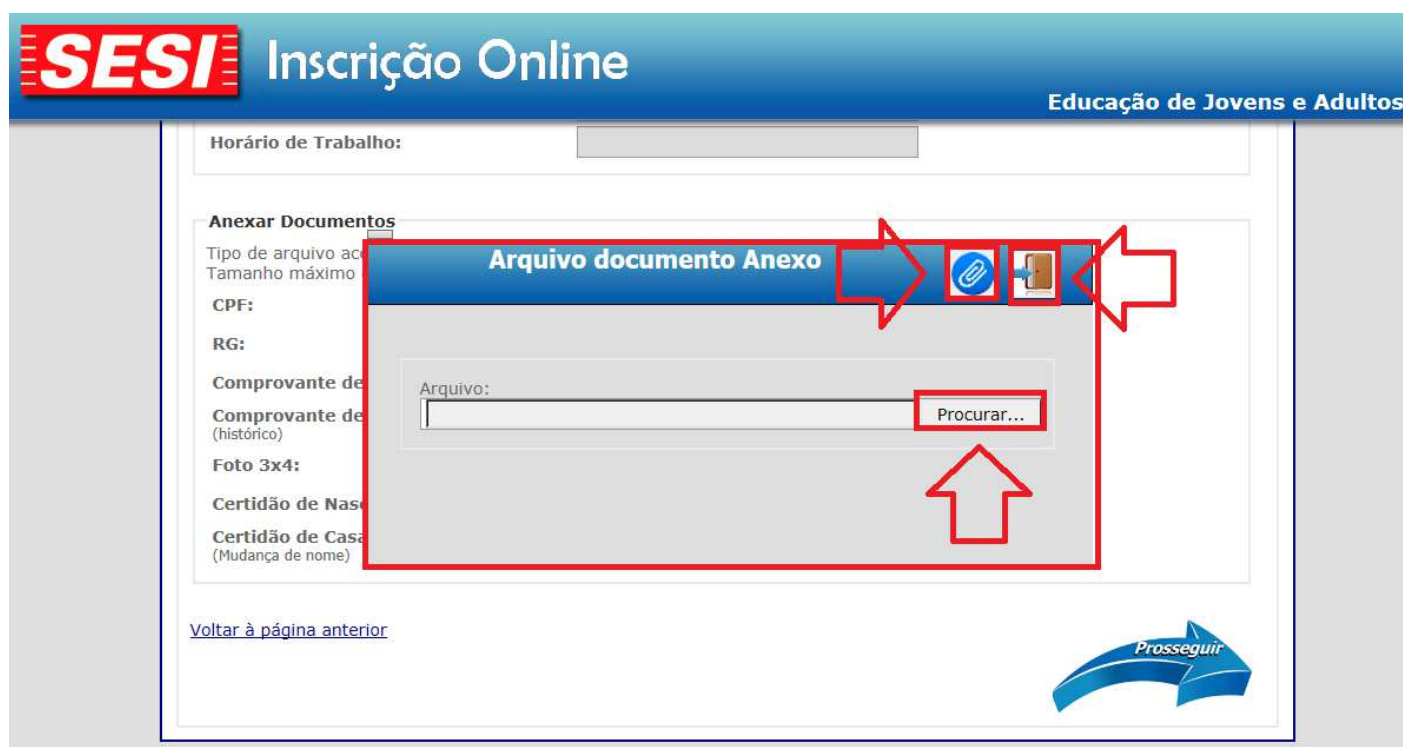


Figura 14

Após anexar todos os **Documentos**, você conseguirá visualizá-los carregados nos campos específicos, caso queira confirmar se anexou o documento corretamente ou se está **legível**, clique no Botão e se precisar excluir um **Documento** anexado, clique no Botão . Por fim, clique no Botão **Prosseguir** no final da página conforme indicado na Figura 15:

Importante: Sempre antes de anexar os seus Documentos, tenha a certeza que separou todos os Documentos ORIGINAIS. Não utilize cópias!!

Arquivo anexado: certidao-de-nascimento-original.jpeg (image/jpeg)

SESEI INSCRIÇÃO ONLINE Educação de Jovens e Adultos

Horário de Trabalho:

Anexar Documentos
Tipo de arquivo aceito: PDF, TIF, JPG, PNG
Tamanho máximo do arquivo: 2Mb

Nome do Campo	Nome do Arquivo	Ações
CPF:	cpf.jpg	Adicionar, Visualizar, Excluir
RG:	rg.jpg	Adicionar, Visualizar, Excluir
Comprovante de Endereço:	conta_deLuz.jpg	Adicionar, Visualizar, Excluir
Comprovante de Escolaridade: (histórico)	escolaridade.jpg	Adicionar, Visualizar, Excluir
Foto 3x4:	foto_3x4.jpg	Adicionar, Visualizar, Excluir
Certidão de Nascimento:	certidao-de-nascimento-original.jpeg	Adicionar, Visualizar, Excluir
Certidão de Casamento: (Mudança de nome)	<input type="text"/>	Adicionar

[Voltar à página anterior](#)

Prosseguir

Figura 15

Descrição de cada Documento:

Campo **CPF**: Documento Original, Comprovante de Cadastro de Pessoa Física ou C.N.H. Original;

Campo **RG**: Documento Original;

Campo **Comprovante de Endereço**: Contas Básicas da Residência Original (Conta Luz, Água, Telefone Fixo);

Campo **Comprovante de Escolaridade**: Históricos Escolares de todas as Séries Concluídas desde a 1ª Série do Ensino Fundamental Originais, Atestados de Eliminação de Áreas da Educação Originais, Certificados de Conclusão Originais. Caso for cursar o Ensino Fundamental, os Históricos Escolares da 1ª Série até a 4ª Série, não é obrigatório. Atestados Parciais ou de Eliminação de Áreas emitidos depois de **2010** e por outra Instituição que não SESEI, **não são aceitos para Aproveitamento de Tempo e Estudos**;

Campo **Foto 3X4**: Uma foto sua no formato 3X4 Colorida;

Campo **Certidão de Nascimento**: Documento Original;

Campo **Certidão de Casamento**: Documento Original é opcional, apenas em casos de mudanças no **Nome**;

9. Dúvidas e Informações

Caso você tenha alguma dúvida ou queira alguma informação que não tenha ficado claro neste Manual de Orientações, por favor entrar em contato através do e-mail inscricaoeja@sesisp.org.br.