




SERVIÇO SOCIAL DA INDÚSTRIA - SESI/DR SP
CNPJ: 03.779.133/0001-04
DEMONSTRAÇÃO DAS VARIAÇÕES PATRIMONIAIS
Exercícios findos em 31 de dezembro de 2024 e 31 de dezembro 2023
(Em Reais)

	31/12/2024	31/12/2023	Variações
DEPENDENTE DA EXECUÇÃO ORÇAMENTÁRIA			
ORÇAMENTÁRIAS	NE		
Receitas			
Receitas Correntes	4.289.181.322,92	2.741.038.411,36	1.548.142.911,56
Receitas de Contribuições	9.1 2.060.544.352,27	1.899.794.056,12	160.750.296,15
Receitas Financeiras	9.2 878.076.746,06	311.939.543,45	566.137.202,61
Receitas de Serviços e Vendas	9.3 442.247.254,04	468.658.429,75	- 26.411.175,71
Outras Receitas Correntes	9.4 908.312.970,55	60.646.382,04	847.666.588,51
Receitas de Capital	9.5 723.486,54	1.427.017,53	-703.530,99
Alienação de Bens	723.486,54	1.427.017,53	- 703.530,99
Total Receitas de Capital	723.486,54	1.427.017,53	- 703.530,99
TOTAL ORÇAMENTÁRIAS	4.289.904.809,46	2.742.465.428,89	1.547.439.380,57
EXTRAORÇAMENTÁRIAS			
Variações Patrimoniais e Financeiras			
Variações Patrimoniais			
Resultantes da Execução Orçamentária	268.612.157,08	97.399.005,67	171.213.151,41
Aquisição de bens móveis	55.450.017,94	49.190.173,91	6.259.844,03
Construções em andamento	213.162.139,14	48.208.831,76	164.953.307,38
Independentes da Execução Orçamentária	121.687.572,26	215.399.655,92	-93.712.083,66
Incorporação de bens imóveis	56.014.499,23	151.601.483,34	- 95.586.984,11
Incorporação de bens móveis	52.936.961,59	51.649.239,10	1.287.722,49
Baixa de depreciação de bens móveis	12.736.111,44	12.148.933,48	587.177,96
Variações Financeiras			
Cancelamentos - Passivo	30.320,25	402.918,24	-372.597,99
Obrigações a pagar	30.320,25	402.918,24	- 372.597,99
Receitas Extraorçamentárias	88.662.674,32	89.658.836,74	-996.162,42
TOTAL EXTRAORÇAMENTÁRIAS	478.992.723,91	402.860.416,57	76.132.307,34
TOTAL DAS VARIAÇÕES ATIVAS	4.768.897.533,37	3.145.325.845,46	1.623.571.687,91

As notas explicativas integram as demonstrações contábeis


Josue Christiano Gomes da Silva
Diretor do Departamento Regional
CPF nº 493.XXX.XXX-XX


Alexandre Ribeiro M. Pflug
Superintendente
CPF nº 259.XXX.XXX-XX


Marta Alves Fetti
Diretora Corporativa
CPF nº 064.XXX.XXX-XX


Erika da Graça Paiva Braga
Gerente de Contabilidade
CRC nº 1SP313420/O-4
CPF nº 090.311.418-60

SERVIÇO SOCIAL DA INDÚSTRIA - SESI/DR SP
CNPJ: 03.779.133/0001-04
DEMONSTRAÇÃO DAS VARIAÇÕES PATRIMONIAIS
Exercícios findos em 31 de dezembro de 2024 e 31 de dezembro 2023
(Em Reais)


	31/12/2024	31/12/2023	Variações
DEPENDENTE DA EXECUÇÃO ORÇAMENTÁRIA			
ORÇAMENTÁRIAS			
Despesas			
Despesas Correntes	10.1		
Aplicações Diretas	2.314.851.582,03	2.018.322.106,01	296.529.476,02
Pessoal e Encargos Sociais	1.288.520.808,30	1.109.968.854,83	178.551.953,47
Ocupação e Utilidades	95.902.913,28	87.630.354,16	8.272.559,12
Materiais	203.749.883,25	197.994.113,61	5.755.769,64
Transporte e Viagens	45.869.473,46	29.587.709,04	16.281.764,42
Material de Distribuição Gratuita	15.785,71	1.811.181,65	- 1.795.395,94
Serviços de Terceiros	587.922.435,08	462.889.697,51	125.032.737,57
Despesas Financeiras	3.346.822,76	2.018.783,88	1.328.038,88
Impostos, Taxas e Contribuições	1.492.808,36	1.237.361,45	255.446,91
Despesas Diversas	88.030.651,83	125.184.049,88	- 37.153.398,05
Transferências Correntes	146.977.616,37	127.756.467,36	19.221.149,01
Contribuições Regulamentares	138.593.015,48	127.756.467,36	10.836.548,12
Auxílios a Terceiros	8.384.600,89	-	8.384.600,89
Total Despesas Correntes	2.461.829.198,40	2.146.078.573,37	315.750.625,03
Despesas de Capital	10.2		
Investimentos	326.896.387,97	152.600.418,18	174.295.969,79
Inversões Financeiras	326.713.004,44	152.403.014,49	174.309.989,95
	183.383,53	197.403,69	- 14.020,16
Total Despesas de Capital	326.896.387,97	152.600.418,18	174.295.969,79
TOTAL ORÇAMENTÁRIAS	2.788.725.586,37	2.298.678.991,55	490.046.594,82
EXTRAORÇAMENTÁRIAS			
Variações Patrimoniais Financeiras			
Variações Patrimoniais	130.429.106,87	218.205.770,63	-87.776.663,76
Independentes da Execução Orçamentária	130.429.106,87	218.205.770,63	-87.776.663,76
Baixa de bens imóveis	-	1.532.193,99	- 1.532.193,99
Baixa de bens móveis	13.947.155,14	13.072.790,40	874.364,74
Inscrição de depreciação de bens imóveis	56.042.605,38	53.221.532,10	2.821.073,28
Inscrição de depreciação de bens móveis	60.439.346,35	49.194.992,90	11.244.353,45
Outras variações patrimoniais	-	101.184.261,24	- 101.184.261,24

SERVIÇO SOCIAL DA INDÚSTRIA - SESI/DR SP**CNPJ: 03.779.133/0001-04****DEMONSTRAÇÃO DAS VARIAÇÕES PATRIMONIAIS****Exercícios findos em 31 de dezembro de 2024 e 31 de dezembro 2023***(Em Reais)*

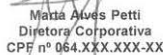
	31/12/2024	31/12/2023	Variações
Variações Financeiras	<u>95.782.493,52</u>	<u>198.269.569,43</u>	<u>-102.487.075,91</u>
Inscrições - Passivo	<u>543.996,10</u>	<u>2.565.205,98</u>	<u>-2.021.209,88</u>
Obrigações a pagar	543.996,10	2.565.205,98	- 2.021.209,88
Despesas Extraorçamentárias	<u>95.238.497,42</u>	<u>195.704.363,45</u>	<u>-100.465.866,03</u>
TOTAL EXTRAORÇAMENTÁRIAS	<u>226.211.600,39</u>	<u>416.475.340,06</u>	<u>-190.263.739,67</u>
TOTAL DAS VARIAÇÕES PASSIVAS	<u>3.014.937.186,76</u>	<u>2.715.154.331,61</u>	<u>299.782.855,15</u>
Resultado do Exercício	<u>1.753.960.346,61</u>	<u>430.171.513,85</u>	<u>1.323.788.832,76</u>
Déficit/Superávit do Exercício	1.753.960.346,61	430.171.513,85	1.323.788.832,76
Total das Variações Passivas	<u>4.768.897.533,37</u>	<u>3.145.325.845,46</u>	<u>1.623.571.687,91</u>

As notas explicativas integram as demonstrações contábeis

Josué Cristiano Gomes da Silva
Diretor do Departamento Regional
CPF nº 493.XXX.XXX-XX



Alexandre Ribeiro M. Pflug
Superintendente
CPF nº 259.XXX.XXX-XX



Maria Alves Petti
Diretora Corporativa
CPF nº 064.XXX.XXX-XX



Erika da Graça Paiva Braga
Gerente de Contabilidade
CRC nº 1SP313420/O-4
CPF nº 090.311.418-60