

SERVIÇO NACIONAL DE APRENDIZAGEM INDUSTRIAL - DR/SP
CNPJ: 03.774.819/0001-02
BALANÇO FINANCEIRO
Exercícios findos em 31 de dezembro de 2023 e 31 de dezembro 2022
(Em Reais)


	31/12/2023	31/12/2022	Variações
RECEITAS ORÇAMENTÁRIAS			
Receitas Correntes	2.113.596.052,29	1.808.389.751,74	305.206.300,55
Receitas de Contribuições	1.433.930.017,74	1.305.981.274,61	127.948.743,13
Receitas Financeiras	231.182.315,62	183.233.484,88	47.948.830,74
Receitas de Serviços e Vendas	360.139.034,75	285.697.813,64	74.441.221,11
Outras Receitas Correntes	88.344.684,18	33.477.178,61	54.867.505,57
Transferências Correntes	15.032.980,39	17.363.039,67	- 2.330.059,28
Apoios Financeiros	15.032.980,39	17.363.039,67	- 2.330.059,28
Total Receitas Correntes	2.128.629.032,68	1.825.752.791,41	302.876.241,27
Receitas de Capital	2.138.484,52	1.171.435,07	967.049,45
Alienação de Bens	2.138.484,52	1.171.435,07	967.049,45
Total Receitas de Capital	2.138.484,52	1.171.435,07	967.049,45
TOTAL DE RECEITAS ORÇAMENTÁRIAS	2.130.767.517,20	1.826.924.226,48	303.843.290,72
RECEITAS EXTRAORÇAMENTÁRIAS			
Ativo Circulante			
Diminuição no Exercício	4.965.931,60	4.703.778,11	262.153,49
Ativo Não Circulante			
Diminuição no Exercício	100.548.556,04	540.652,88	100.007.903,16
Passivo Circulante			
Aumento no Exercício	86.660.385,51	101.318.518,83	- 14.658.133,32
Passivo Não Circulante			
Aumento no Exercício		16.535.308,34	- 16.535.308,34
Variações Patrimoniais Ativas			
Variações Financeiras	191.701.417,74	205.471.976,62	- 13.770.558,88
TOTAL DE RECEITAS EXTRAORÇAMENTÁRIAS	383.876.290,89	328.570.234,78	55.306.056,11

SERVIÇO NACIONAL DE APRENDIZAGEM INDUSTRIAL - DR/SP
CNPJ: 03.774.819/0001-02**BALANÇO FINANCEIRO**


Exercícios findos em 31 de dezembro de 2023 e 31 de dezembro 2022

*(Em Reais)***DISPONIBILIDADE INICIAL**


Disponível	1.498.715.765,31	1.162.164.882,03	336.550.883,28
Caixa	58.711,75	49.038,80	9.672,95
Bancos Conta Movimento	2.929.720,57	2.635.328,14	294.392,43
Bancos Conta Convênios e Acordos	8.303.271,05	2.246.158,25	6.057.112,80
Aplicações Financeiras	1.487.424.061,94	1.157.234.356,84	330.189.705,10
TOTAL DE DISPONIBILIDADE INICIAL	1.498.715.765,31	1.162.164.882,03	336.550.883,28
TOTAL	4.013.359.573,40	3.317.659.343,29	695.700.230,11

As notas explicativas integram as demonstrações contábeis.

Ricardo Figueiredo Terra
Diretor Regional
CPF nº 025.XXX.XXX-XX



Maria Alves Petti
Diretora Corporativa
CPF nº 064.XXX.XXX-XX



Erika da Graça Paiva Braga
Gerente de Contabilidade
CRC nº 1SP313420/O-4
CPF nº 090.311.418-60

SERVIÇO NACIONAL DE APRENDIZAGEM INDUSTRIAL - DR/SP**CNPJ: 03.774.819/0001-02****BALANÇO FINANCEIRO****Exercícios findos em 31 de dezembro de 2023 e 31 de dezembro 2022***(Em Reais)*

	31/12/2023	31/12/2022	Variações
DESPESAS ORÇAMENTÁRIAS			
Despesas Correntes			
Aplicação Direta	1.672.101.326,45	1.405.223.669,73	266.877.656,72
Pessoal e Encargos Sociais	1.148.627.445,81	980.610.612,88	168.016.832,93
Ocupação e Utilidades	40.927.285,21	39.015.070,68	1.912.214,53
Materiais	108.515.702,23	95.617.575,50	12.898.126,73
Transporte e Viagens	27.821.867,81	21.450.576,67	6.371.291,14
Material de Distribuição Gratuita	174.674,27	151.157,70	23.516,57
Serviços de Terceiros	224.039.510,02	191.472.248,55	32.567.261,47
Arrendamento Mercantil	3.959.749,56	3.915.110,37	44.639,19
Despesas Financeiras	2.609.036,90	2.153.249,42	455.787,48
Impostos, Taxas e Contribuições	886.060,16	722.705,10	163.355,06
Despesas Diversas	114.539.994,48	70.115.362,86	44.424.631,62
Transferências Correntes	19.762.075,75	17.306.536,53	2.455.539,22
Contribuições Regimentais	19.620.062,42	17.208.160,53	2.411.901,89
Convênios	124.916,00	98.376,00	26.540,00
Auxílios a Terceiros	17.097,33	-	17.097,33
Total de Despesas Correntes	1.691.863.402,20	1.422.530.206,26	269.333.195,94
Despesas de Capital			
Aplicação Direta	194.846.656,46	219.706.031,54	- 24.859.375,08
Investimentos	194.688.948,72	219.579.391,41	- 24.890.442,69
Inversões Financeiras	157.707,74	126.640,13	31.067,61
Total de Despesas de Capital	194.846.656,46	219.706.031,54	- 24.859.375,08
TOTAL DE DESPESAS ORÇAMENTÁRIAS	1.886.710.058,66	1.642.236.237,80	244.473.820,86
DESPESAS EXTRAORÇAMENTÁRIAS			
Ativo Circulante			
Aumento no Exercício	56.141.850,39	40.428.709,03	15.713.141,36
Ativo Não Circulante			
Aumento no Exercício	14.662.163,34	26.298.825,23	- 11.636.661,89
Passivo Circulante			
Diminuição no Exercício	1.467.994,41	186.452,74	1.281.541,67
Passivo Não Circulante			
Diminuição no Exercício	60.235.822,76		60.235.822,76
Variações Patrimoniais Passivas	110.865.578,99	109.793.353,18	1.072.225,81
TOTAL DE DESPESAS EXTRAORÇAMENTÁRIAS	243.373.409,89	176.707.340,18	66.666.069,71

SERVIÇO NACIONAL DE APRENDIZAGEM INDUSTRIAL - DR/SP
CNPJ: 03.774.819/0001-02**BALANÇO FINANCEIRO**

Exercícios findos em 31 de dezembro de 2023 e 31 de dezembro 2022

*(Em Reais)***DISPONIBILIDADE FINAL**


Disponível	1.883.276.104,85	1.498.715.765,31	384.560.339,54
Caixa	62.703,06	58.711,75	3.991,31
Bancos Conta Movimento	3.197.174,14	2.929.720,57	267.453,57
Bancos Conta Convênios e Acordos	10.410.089,43	8.303.271,05	2.106.818,38
Aplicações Financeiras de Liquidez Imediata	1.869.606.138,22	1.487.424.061,94	382.182.076,28
TOTAL DE DISPONIBILIDADE FINAL	1.883.276.104,85	1.498.715.765,31	384.560.339,54
TOTAL	4.013.359.573,40	3.317.659.343,29	695.700.230,11

As notas explicativas integram as demonstrações contábeis.

Ricardo Figueiredo Terra
Diretor Regional
CPF nº 025.XXX.XXX-XX



Marita Alves Petti
Diretora Corporativa
CPF nº 064.XXX.XXX-XX



Erika da Graça Paiva Braga
Gerente de Contabilidade
CRC nº 1SP313420/O-4
CPF nº 090.311.418-60