



**SERVIÇO NACIONAL DE APRENDIZAGEM INDUSTRIAL – SENAI
DEPARTAMENTO REGIONAL DE SÃO PAULO**

**Notas Explicativas às Demonstrações Contábeis
Exercício findo em 31 de dezembro de 2020**

Entidade e Apresentação das Demonstrações Contábeis

O **Serviço Nacional de Aprendizagem Industrial – SENAI-SP** é uma instituição de direito privado, sem fins lucrativos, organizada e administrada pela Confederação Nacional da Indústria, criada através do Decreto-lei nº 4.048, de 22 de janeiro de 1942, com a finalidade de realizar, em escolas instaladas e mantidas pela entidade, ou sob forma de cooperação, a aprendizagem industrial; assistir aos empregadores na elaboração e execução de programas gerais de treinamento; proporcionar aos trabalhadores a oportunidade de completar a formação profissional parcialmente adquirida no local de trabalho; conceder bolsas de estudo e de aperfeiçoamento ao pessoal das empresas contribuintes; e cooperar no desenvolvimento de pesquisas tecnológicas de interesse para a indústria e atividades assemelhadas.

As demonstrações contábeis da entidade estão elaboradas e apresentadas em observância às determinações contidas na Lei nº 4.320/64 e Norma Brasileira de Contabilidade Técnica aplicada ao Setor Público – NBC TSP 11, de 18/10/2018, Plano de Contas e Manual de Padronização Contábil do Sistema Indústria e disposições do Departamento Nacional do SENAI, que preveem o registro das receitas e despesas em regime orçamentário. Essas demonstrações compreendem:

- **Balanco Patrimonial** – apresenta os saldos das contas patrimoniais na data do levantamento do balanço em 31 de dezembro de 2020, comparado com o exercício anterior.
- **Balanco Orçamentário** – demonstra as despesas e receitas orçamentárias orçadas e realizadas no exercício de 2020, comparado com o exercício anterior.
- **Balanco Financeiro** – demonstra os recursos obtidos e aplicados durante o exercício findo em 31 de dezembro de 2020 com ênfase na variação das contas do disponível.
- **Demonstração das Variações Patrimoniais** – demonstra a apuração do superávit do exercício findo em 31 de dezembro de 2020, comparado com o exercício anterior.
- **Demonstração do Fluxo de Caixa – Método Indireto** – demonstra a origem e aplicação dos recursos financeiros no exercício de 2020, comparado com o exercício anterior.
- **Demonstração do Resultado do Exercício** – demonstra a composição do resultado, receitas menos despesas orçamentárias e extra orçamentárias, no exercício de 2020.
- **Notas Explicativas às Demonstrações Contábeis** – contêm informações complementares ou suplementares àquelas evidenciadas nas referidas demonstrações, bem como critérios utilizados em sua elaboração e outras informações relevantes, como as medidas adotadas para evitar a disseminação do coronavírus, denominado COVID-19 e seus impactos nos demonstrativos contábeis e financeiros de 2020.

Sumário das Principais Práticas Contábeis

1. Disponível

As disponibilidades são mensuradas pelo valor original e as aplicações financeiras mantidas junto ao Banco do Brasil S/A e Caixa Econômica Federal, nos termos da legislação aplicável, estão atualizadas até a data do balanço.



SERVIÇO NACIONAL DE APRENDIZAGEM INDUSTRIAL – SENAI
DEPARTAMENTO REGIONAL DE SÃO PAULO

Notas Explicativas às Demonstrações Contábeis
Exercício findo em 31 de dezembro de 2020

O aumento das disponibilidades financeiras em comparação ao ano anterior se deve ao grande esforço empreendido para atingirmos o reequilíbrio orçamentário frente à crise causada pela pandemia, bem como pela Medida Provisória 932/2020, que reduziu em 50% as alíquotas de contribuição devidas ao SENAI-SP sobre as folhas de pagamento das empresas contribuintes de abril, maio e junho.

As principais ações foram: redução das despesas de custeio, em face ao retorno gradativo das atividades presenciais, em respeito às legislações municipais para contenção à propagação do COVID-19, reestruturação do quadro de pessoal, suspensões de contratos de trabalho e instauração de *home office*, entre outras.

Contribuíram ainda com o equilíbrio financeiro as economias inerentes ao direito à imunidade de recolhimento do INSS e PIS incidente sobre a Folha de Pagamentos do SENAI/SP reconhecido em juízo, bem como o custeio das verbas rescisórias por fundo do Departamento Nacional destinado à reestruturação do quadro.

2. Ativo Circulante – Créditos a Receber

Composição	2020	2019
Clientes <i>Prestação de Serviços Educacionais, Serviços Técnicos Tecnológicos e Outros</i>	101.699.120,83	55.316.387,13
(-) Provisão para Créditos de Liquidação Duvidosa	(25.389.620,22)	(9.639.826,46)
Adiantamento a Empregados <i>Férias</i>	3.240.064,03	15.720.118,90
Departamentos conta Movimento <i>Departamento Nacional e outros Regionais</i>	331.090,02	395.777,84
Receitas a Receber <i>Receitas de Contribuições das indústrias via INSS, referente 13º salário e mês de dezembro/2020 a ser creditado em janeiro/2021..</i>	59.597.944,32	56.607.955,24
Convênio Arrecadação Direta <i>Notificações de débitos às empresas inadimplentes</i>	14.865.639,22	13.304.412,48
Contas Correntes Ativas <i>Salário Maternidade e Salário Família via INSS</i>	423.930,25	-
Impostos a Recuperar	42.534,54	-
Total	154.810.702,99	131.704.825,13

A Provisão para Créditos de Liquidação Duvidosa foi constituída a partir da análise dos títulos recebíveis em atraso, relativos à Prestação de Serviços Educacionais, Técnicos e Tecnológicos.

O saldo da provisão em 31/12/2020 soma R\$ 25.389.620,22, com risco pulverizado em diversos clientes, em sua maioria, pessoas físicas e serão baixados somente depois de esgotadas todas as tentativas de cobrança.

Cabe ressaltar que devido à crise que assolou nosso país, muitas famílias foram acometidas pelo desemprego ou redução de renda, elevando assim a inadimplência dos serviços prestados.



SERVIÇO NACIONAL DE APRENDIZAGEM INDUSTRIAL – SENAI
DEPARTAMENTO REGIONAL DE SÃO PAULO

Notas Explicativas às Demonstrações Contábeis
Exercício findo em 31 de dezembro de 2020

3. Estoques

Os estoques são compostos, por materiais destinados ao consumo próprio das unidades escolares mantidas pelo SENAI-SP, bem como por livros e publicações da Editora SENAI-SP totalizando R\$ 24.848.452,30, sendo avaliado ao custo médio de aquisição que não supera o valor de reposição. Há, ainda, importações em andamento no valor de R\$ 4.075.689,09.

Foi efetuado o inventário físico anual da totalidade dos bens em estoque, sem necessidade de ajustes relevantes, bem como análises com vistas ao replanejamento das reposições de materiais para o ano de 2021, uma vez que a movimentação de estoque em 2020 foi reduzida em relação às restrições nas atividades, impostas pelo COVID-19.

4. Ativo Circulante – Valores a Apropriar

O aumento dos valores a apropriar em relação a 2019 se deve principalmente aos cursos de Formação Continuada de 2020 que tiveram seu início postergado em razão do fechamento dos estabelecimentos de ensino e restrições impostas às atividades presenciais, alterando desta forma o faturamento para 2021.

Composição	2020	2019
Valores a apropriar <i>Clientes a faturar em 2021 e valores adiantados a funcionários em dez/2020 a ser regularizado em Folha 2021</i>	13.235.444,64	1.966.074,16
Outros <i>Vales refeição, alimentação e transporte a ser regularizado na Folha de janeiro de 2021</i>	3.371.550,28	4.178.218,61
Total	16.606.994,92	6.144.292,77

Seguros

Em 31 de dezembro de 2020, o SENAI-SP manteve a cobertura de seguros contra incêndio, vendaval, alagamento, roubo, danos elétricos e outros riscos, promovendo novo certame licitatório na modalidade pregão eletrônico, segregado em diversos lotes, o que permitiu a contratação de seguradoras especializadas em cada ramo de atuação (Sompo Seguros, Gente Seguros, Mapfre Seguros), gerando economia para à entidade.

Seguros	2020		2019	
	Importância Segurada R\$	Prêmio de Seguro R\$	Importância Segurada R\$	Prêmio de Seguro R\$
Bens Imóveis	2.675.470.804,34	892.600,00	2.155.274.695,34	1.583.298,32
Bens Móveis	290.647.301,24		581.494.086,27	
Mercadorias	7.137.346,75		3.113.000,00	
Total	2.973.255.452,33		2.739.881.781,61	

SERVIÇO NACIONAL DE APRENDIZAGEM INDUSTRIAL – SENAI
DEPARTAMENTO REGIONAL DE SÃO PAULO

Notas Explicativas às Demonstrações Contábeis
Exercício findo em 31 de dezembro de 2020

5. Ativo Não Circulante – Realizável a Longo Prazo – Créditos e Valores

Composição	2020	2019
Fundo de Reserva Financeira <i>Conforme resolução 524/2012, do Conselho Nacional do SENAI</i>	689.409,96	660.884,84
Depósitos para Recursos Judiciais <i>Depósitos para recursos judiciais, fator acidentário de prevenção e riscos de acidentes de trabalho</i>	139.162.430,97	134.321.679,29
Receitas a Receber <i>Cobrança Judicial (Contribuição das Indústrias via Direta)</i>	57.800.935,34	34.799.553,42
Total	197.652.776,27	169.782.117,55

Os depósitos para Recursos Judiciais estão registrados em valores nominais, uma vez que para a contabilidade pública, se não é possível determinar, em bases confiáveis, o valor que será recebido, ele não deve ser reconhecido como receita e estarão em conformidade com o princípio da Prudência se, diante de alternativas igualmente válidas, o ativo estiver sendo estimado pelo menor valor.

Enquanto perdurar a pendência judicial, os rendimentos produzidos por depósitos judiciais sujeitam-se à condição suspensiva, não cabendo, pois, a sua apropriação como receita, o que deverá ocorrer somente por ocasião da solução da lide ou desistência da ação proposta no Poder Judiciário. De igual forma, também não cabe a apropriação de encargos (juros) relativa à obrigação correspondente aos valores depositados.

Ressaltamos que do montante depositado em juízo de R\$ 139.162.430,97, o valor de R\$ 96.350.806,76 refere-se a garantia para o processo judicial que discute o fator acidentário de prevenção e riscos de acidentes de trabalho para a Seguridade Social FAP e RAT.

Já o acréscimo nas Receitas a Receber das indústrias que arrecadam diretamente ao SENAI/SP, em relação ao exercício anterior, decorrem em parte ao impacto inicial da pandemia no setor industrial em março/2020, entretanto, dados do CAGED que acompanham a mão de obra no Brasil, demonstraram sinais de retomada da produção industrial em meados do segundo semestre.


Em relação as cobranças judiciais de Contribuição Direta das Indústrias, não constituímos provisão para perdas, uma vez que a legitimidade da entidade e o objeto discutido já está pacificado nos tribunais, portanto, temos somente provisões para garantir eventuais honorários a serem pagos.

6. Ativo Não Circulante – Imobilizado

São registrados os bens destinados à manutenção das atividades das entidades, divididos nos subgrupos:

Bens Imóveis (terrenos, prédios, construções em andamento, instalações e benfeitorias em imóveis).

São considerados para fins de incorporação todos os bens imóveis sem restrição de valor e tempo de vida estimado ou ainda aquisições e contratações de serviços que objetivam o acréscimo da área construída, adaptações, recuperações ou adequações nas instalações físicas dos imóveis, desde que agreguem valor na avaliação patrimonial do imóvel.





SERVIÇO NACIONAL DE APRENDIZAGEM INDUSTRIAL – SENAI
DEPARTAMENTO REGIONAL DE SÃO PAULO

Notas Explicativas às Demonstrações Contábeis
Exercício findo em 31 de dezembro de 2020

Conforme CPC 06 (R2), procedemos à interpretação sobre a atividade de arrendamento mercantil, nos contratos que envolvem o direito de uso de bens de terceiros, hipótese em que deveríamos reconhecer em Balanço os ativos e passivos ali contidos.

Dos contratos verificados, somente um continha as características da aplicação da norma, sendo incorporado ao Imobilizado e depreciado pelo período do contrato, os demais, permaneceram classificados como despesas de aluguel.

A posição dos bens imóveis está a seguir constituída:

Contas Contábeis	2020			2019			Taxa %
	Custo	Depreciação Acumulada	Saldo Residual em 31/12/2020	Custo	Depreciação Acumulada	Saldo Residual em 31/12/2019	
Imóveis							
Terrenos	335.237.677,00		335.237.677,00	335.237.677,00		335.237.677,00	
Prédios	1.447.392.707,55	-462.260.687,39	985.132.020,16	1.447.392.707,55	-433.312.833,23	1.014.079.874,32	2%
Prédios - Direito de Uso	11.713.577,59	-6.247.241,38	5.466.336,21	11.713.577,59	-3.123.620,69	8.589.956,90	27%
Obras em Andamento	133.353.340,00		133.353.340,00	116.850.643,14		116.850.643,14	
Total	1.927.697.302,14	-468.507.928,77	1.459.189.373,37	1.911.194.605,28	-436.436.453,92	1.474.758.151,36	

Bens Móveis (mobiliários, veículos, máquinas, equipamentos de informática, ferramentas e instrumentos de oficina e laboratórios e outros bens móveis).

Os critérios para incorporação de bens móveis são:

- Ter prazo de vida útil igual ou superior a dois anos de acordo com a Política de Patrimônio do Sistema CNI, Ato CSC Nº 02/2010;
- Possuir valor de aquisição unitário igual ou superior a R\$ 1.200,00 conforme RIR/2018 - Decreto nº 9.580 de 22/11/2018 e Lei nº 12973/2014, artigo 15 de 13/05/2014;
- Não perder sua identidade física em razão de sua utilização ou aplicação;

São considerados como exceções os seguintes itens, com vida útil menor que dois anos, mesmo que tenham valores inferiores ao limite de R\$ 1.200,00 (Hum mil e duzentos reais):

- Mobiliário em geral, tais como: mesas, cadeiras, carteiras escolares, armários, etc., aparelhos elétricos, eletrônicos e informática, tais como: televisor, gravador, som, scanner, monitores e etc.

Há ainda, parâmetros excludentes de incorporação como: Durabilidade, Fragilidade, Perecibilidade, Incorporabilidade e Transformabilidade, quando o material ou estrutura do bem está sujeito a alterações ou deformações decorrentes de seu uso, ou sofra transformações ou ainda seja incorporado a outro bem.

O imobilizado está registrado ao custo de aquisição ou construção e depreciado, em consonância com as Normas Brasileiras de Contabilidade NBC T SP 07, 22/09/2017.

SERVIÇO NACIONAL DE APRENDIZAGEM INDUSTRIAL – SENAI
DEPARTAMENTO REGIONAL DE SÃO PAULO

Notas Explicativas às Demonstrações Contábeis
Exercício findo em 31 de dezembro de 2020

Os bens móveis da entidade em 31 de dezembro estão assim constituídos:

Contas Contábeis	2020			2019			Taxa %
	Custo	Depreciação Acumulada	Saldo Residual em 31/12/2020	Custo	Depreciação Acumulada	Saldo Residual em 31/12/2019	
Móveis							
Mobiliário em Geral	77.833.373,63	-59.563.035,99	18.270.337,64	77.081.032,66	-57.269.978,89	19.811.053,77	10%
Veículos	50.527.094,37	-46.238.267,01	4.288.827,36	49.965.515,14	-44.018.304,72	5.947.210,42	20%
Máquinas e Equipamentos em geral	855.704.907,78	-701.122.211,87	154.582.695,91	853.517.324,78	-656.389.085,95	197.128.238,83	10%
Ferramentas e Instrumentos de Oficina/ Laborat.	113.273.215,50	-90.341.884,76	22.931.330,74	124.482.569,49	-94.006.912,98	30.475.656,51	10%
Equip. Informática	141.256.313,47	-117.487.547,44	23.768.766,03	132.596.938,74	-111.575.043,72	21.021.895,02	20%
Outros	14.296.994,81	-11.155.257,94	3.141.736,87	14.093.431,07	-10.534.153,29	3.559.277,78	10%
sub total	1.252.891.899,56	-1.025.908.205,01	226.983.694,55	1.251.736.811,88	-973.793.479,55	277.943.332,33	
Total do Imobilizado	3.180.589.201,70	-1.494.416.133,78	1.686.173.067,92	3.162.931.417,16	-1.410.229.933,47	1.752.701.483,69	

Os ativos imobilizados encontram-se em perfeito estado de uso, atendendo às operações das entidades, uma vez que adotamos a política de inventários anuais, com as devidas baixas de bens obsoletos e inservíveis, que são leiloados ou doados para entidades assistenciais.

Os ativos imobilizados obtidos gratuitamente são considerados pelo valor patrimonial definido nos termos da doação.

A depreciação sobre os bens móveis e imóveis é calculada pelo método de quotas constantes, de acordo com as orientações contidas no Ato CSC nº 02/2010, do Conselho Nacional da Indústria e em conformidade com a NBC T SP 07, 22/09/2017.

A NBC T SP 07, 22/09/2017 - Avaliação e mensuração de ativos e passivos em entidades do setor público - traz a necessidade de aplicação do teste de impairment para ativos do setor público, já o Plano de Implantação dos Procedimentos Contábeis Patrimoniais, anexo à Portaria STN nº 548, de 24/09/2015, que regulamenta a Portaria STN nº 634, de 19/11/2013, trata do reconhecimento, mensuração e evidenciação dos bens móveis e imóveis, das variações patrimoniais como reavaliação, depreciação ou exaustão e redução ao valor recuperável nos entes públicos de maneira cadenciada.

Objetivando comprovar que os ativos não estejam registrados contabilmente por um valor superior àquele passível de ser recuperado por venda ou uso nas operações, procedemos a avaliação (teste de impairment) dos grupos de bens Imóveis (avaliação elaborada por Engenheiros da Diretoria de Obras) pelo valor de reconstrução, dos Veículos e Unidades Móveis calculando o valor de reposição com base na tabela FIPE ou site de bens usados quando não constasse da tabela e dos bens Móveis como mobiliários, equipamentos de informática, comunicação e esportivos com base no histórico dos Leilões realizados nos últimos anos e em sites de bens usados.

Por fim, a Subconta de Máquinas e Equipamentos em Geral, devido sua especificidade e uso atípico, por não se tratar de bem destinado à produção, teve avaliação técnica mais apurada e individualizada pelos técnicos da Gerência de Infraestrutura e Suprimentos.



SERVIÇO NACIONAL DE APRENDIZAGEM INDUSTRIAL – SENAI
DEPARTAMENTO REGIONAL DE SÃO PAULO

Notas Explicativas às Demonstrações Contábeis
Exercício findo em 31 de dezembro de 2020

Restou assegurado que os referidos ativos não estão registrados contabilmente por um valor superior àquele passível de ser recuperado por uso ou por venda, não sendo necessário registrar a perda por *impairment* correspondente à diferença entre o valor contábil e o valor justo.

7. Passivo Circulante – Obrigações a Pagar

Composição	2020	2019
Contas a Pagar	84.101,48	316.489,99
Fornecedores	20.281.799,23	24.200.654,49
Impostos, Taxas e Contribuições a Recolher <i>IRRF sobre serviços e folha, ISS, PIS, COFINS e CSLL</i>	10.314.188,27	10.595.828,87
Salários e Encargos a Pagar	10.807.960,30	20.102.861,74
Provisão sobre Férias	42.016.665,27	66.403.528,71
Provisão para Contingências Trabalhistas	39.623.105,99	38.301.488,27
Provisão para Contingências Cíveis e Tributárias	3.245.683,84	3.199.293,49
Provisão – Plano de Previdência Complementar	9.340.751,08	9.340.751,08
Retenções e Depósitos em Garantia <i>Cauções sobre contratos de obras e serviços</i>	3.824.630,47	4.739.441,35
Convênios – Arrecadação Direta 15% da Arrecadação a ser repassada ao Departamento Nacional – dez/2020 e 13º salário	13.642.254,48	13.954.774,71
Sistema Indústria – Conta Movimento <i>Encontro de Contas SENAI com FIESP e SESI</i>	2.196.151,73	2.835.370,43
Convênios e Acordos <i>Guiné Bissau / Projeto JICA</i>	683.652,33	1.910.644,00
Credores Diversos <i>Férias a pagar, Arrendamento Mercantil e repasse a DRs</i>	3.587.494,32	17.667.318,62
Departamentos Conta Recolhimento <i>Contribuição Adicional a ser repassada ao Dep. Nacional</i>	101.333,72	242.650,07
Recursos a Classificar <i>Recebimentos de serviços escolares para ano letivo seguinte</i>	249.750,38	4.243.399,13
Outras Obrigações <i>Recebimentos de serviços a realizar 2021, consignações, Seguro de Vida, Empréstimo e Sindicatos</i>	12.255.557,05	495.925,39
Total	172.255.079,94	218.550.420,34

As Provisões de férias e Credores diversos tiveram redução de saldo expressiva em comparação ao ano anterior, devido a paralização das aulas e consequente antecipação das férias coletivas dos profissionais de educação para o início da pandemia, que normalmente ocorriam entre dezembro e janeiro.

Outras obrigações tiveram o saldo de 2020 elevado em comparação a 2019, em razão da postergação de cursos a realizar em 2021, devido às restrições de aulas práticas presenciais.

8. Passivo Não Circulante – Exigível à Longo Prazo

Composição	2020	2019
Depósitos em Garantia – Arrendamento Mercantil	2.342.715,57	5.466.336,21
Provisões para Seguridade Social – FAP	41.807.729,59	41.805.091,78



SERVIÇO NACIONAL DE APRENDIZAGEM INDUSTRIAL - SENAI
DEPARTAMENTO REGIONAL DE SÃO PAULO

Notas Explicativas às Demonstrações Contábeis
Exercício findo em 31 de dezembro de 2020

Provisões para Seguridade Social - RAT	54.535.517,94	51.567.884,63
Provisão para Contingências Trabalhistas	91.079.315,46	64.930.720,21
Provisão para Contingências Cíveis e Tributárias	1.006.849,44	824.078,00
Total	190.772.128,00	164.594.110,83

Total Passivo Circulante e Não Circulante	363.027.207,94	383.144.531,17
--	-----------------------	-----------------------

As provisões são constituídas com base nos valores de reconhecimento para os passivos, com a possibilidade de ajustes quando deixarem de existir os motivos que as originaram. As atualizações e os ajustes apurados são contabilizados em contas de resultado.

Todos os processos judiciais do SENAI-SP estão sob a responsabilidade da Gerência Sênior Jurídica da Entidade, sendo que os advogados são todos contratados nos termos da CLT.

A provisão de perdas prováveis para os exercícios futuros foram constituídas no valor de **R\$ 130.702.421,45** para os processos trabalhistas (R\$ 39.623.105,99 e R\$ 91.079.315,46) e **R\$ 4.252.533,28** para os processos cíveis/tributários (R\$ 3.245.683,84 e R\$ 1.006.849,44) classificados por ordem de liquidez e divididos entre circulante e não circulante, respectivamente.

Temos ainda provisões para Seguridade Social FAP e RAT que somam **R\$ 96.343.247,53** (R\$ 41.807.729,59 e R\$ 54.535.517,94) cujos depósitos judiciais têm sido efetuados mensalmente.

O reconhecimento das provisões em 2020 foi efetuado considerando o aumento do risco de perdas prováveis, em comparação a 2019.

9. Receitas

As receitas orçamentárias são contabilizadas com base no regime de competência, conforme Resolução Conselho Federal de Contabilidade nº 1111/2007 - art. 9º e Normas Brasileiras de Contabilidade e totalizaram **R\$ 1.203.087.034,45** no exercício de 2020.

9.1 Receitas de Contribuições

As receitas de contribuições diretas e indiretas, por critério determinado pelo Departamento Nacional, são registradas pelos valores constantes no Sistema informatizado da CNI, que correspondem aos valores recolhidos pelas indústrias.

Por meio da Medida Provisória nº 932 de 31/03/2020, convertida na Lei 14.025/2020, o Governo Federal determinou a redução temporária em 50% das alíquotas das contribuições devidas ao SENAI-SP sobre o total da remuneração devida aos empregados, a partir de 1º/4/2020.

Tal medida teve a finalidade de reduzir as despesas parafiscais das empresas brasileiras para manutenção do fluxo de caixa e preservação dos empregos no momento em que atividade econômica nacional seria atingida com mais intensidade pela crise provocada pela disseminação do Covid-19.

Composição	2020	2019
Contribuições Indiretas - Repassado pelo INSS	436.111.326,87	489.532.042,83
Contribuições Diretas - Recolhido pelas Empresas	468.782.254,45	545.157.790,10
Total	904.893.581,32	1.034.689.832,93

8

SERVIÇO NACIONAL DE APRENDIZAGEM INDUSTRIAL - SENAI
DEPARTAMENTO REGIONAL DE SÃO PAULO

Notas Explicativas às Demonstrações Contábeis
Exercício findo em 31 de dezembro de 2020

9.2 Receitas Financeiras

As receitas financeiras foram menores em razão da crise econômica que levou a Selic (a taxa básica de juros) para 2% ao ano, sendo o menor patamar histórico já registrado.

Composição	2020	2019
Receitas Imobiliárias (<i>Aluguéis</i>)	19.585.843,18	7.493.350,08
Receitas Financeiras (<i>Aplicações</i>)	23.611.344,25	46.897.534,91
Total	43.197.187,43	54.390.884,99

9.3 Receitas de Serviços

As receitas de serviços também sofreram redução, impactados pelas restrições de acesso às atividades presenciais e práticas de oficina, impostas no período da pandemia.

Composição	2020	2019
Serviços Educacionais	133.087.984,11	200.281.610,97
Serviços Técnico - Tecnológicos	42.237.260,89	26.750.523,73
Serviços de Consultoria e Assessoria	320.756,85	1.383.625,54
Serviços Administrativos	13.385,15	14.343,74
Total	175.659.387,00	228.430.103,98

Serviços Educacionais: englobam os cursos de Educação Profissional como Cursos de Aprendizagem Industrial, Técnico, Superior, Pós-Graduação, Iniciação Profissional, Qualificação Básica, Especialização e Aperfeiçoamento Profissional.

Serviços Técnico-Tecnológicos: referem-se aos atendimentos às empresas nas modalidades Consultoria e Assessoria Técnica e Tecnológica, Informação Tecnológica, Pesquisa, Desenvolvimento e Inovação Tecnológica e Serviços Técnicos Especializados.

9.4 Outras Receitas Correntes

Composição	2020	2019
Recuperação de Despesas <i>INSS e PIS abr-mai, reenquadramento tarifário Sabesp, Cessão de uso de cantinas, venda de materiais inservíveis, Editora material didático e outros.</i>	35.559.909,66	9.742.721,68
Multas e Juros de Mora recebidos de clientes	2.797.869,29	2.646.548,98
Descontos Obtidos	2.667.606,72	2.280.728,98
Indenizações e Restituições <i>Multas contratuais, restituições de sinistros referentes a seguros diversos, restituições e outros.</i>	6.471.086,55	6.477.985,29
Total	47.496.472,22	21.147.984,93

Os valores de INSS e PIS patronais já registrados na despesa corrente nos meses de abril e maio que somam R\$ 14.577.360,86 cujos pagamentos foram postergados para outubro e novembro/2020 pela Medida Provisória 932/2020 do Governo Federal, tiveram sua exigibilidade suspensa com a decisão judicial de imunidade obtida pelo SENAI-SP no mês de setembro do mesmo ano, tendo o registro para efeito compensatório, efetuado como Recuperação de Despesas.



SERVIÇO NACIONAL DE APRENDIZAGEM INDUSTRIAL – SENAI
DEPARTAMENTO REGIONAL DE SÃO PAULO

Notas Explicativas às Demonstrações Contábeis
Exercício findo em 31 de dezembro de 2020

Tivemos ainda a Recuperação de R\$ 16.954.596,54 milhões da SABESP, relativo ao reenquadramento tarifário de empresa comercial para ente assistencial.

9.5 Transferências Correntes

Composição	2020	2019
Auxílio Emergencial <i>. Auxílios Emergenciais para reestruturação de pessoal</i>	26.000.000,00	
Auxílios Financeiros <i>Projetos estratégicos / fomento Departamento. Nacional</i>	5.237.386,47	6.248.317,23
Convênios <i>Direitos Autorais – Novo Telecurso</i>		12.700,84
Total	31.237.386,47	6.261.018,07

O valor de R\$ 26.000.000,00 foi repassado pelo Departamento Nacional no âmbito de auxílio financeiro para operacionalização de Plano de Contingências para o estado de calamidade pública causado pela COVID19 na linha de “Redimensionamento da Estrutura” com o custeio de indenizações trabalhistas.

9.6 Receitas de Capital

Composição	2020	2019
Alienação de Bens Móveis <i>Leilão de bens móveis inservíveis</i>	603.020,01	412.472,59
Total	603.020,01	412.472,59

10. Despesas

Conforme disposto na Lei nº 4.320/64, as despesas orçamentárias são contabilizadas, com base no regime de competência, após empenhadas pela Entidade e totalizaram **R\$ 1.082.960.297,22** no exercício de 2020.

10.1 Despesas Correntes

Destacamos no quadro abaixo a economia com as Despesas de Pessoal e Encargos devido a reestruturação de quadro e imunidade em relação ao INSS e PIS patronal, as reduções nas Despesas de Custeio (ocupação e utilidades, materiais, transportes, viagens e serviços) em prol principalmente das restrições às atividades presenciais (aulas, práticas de oficina e laboratoriais, etc.) e das Despesas com arrecadação devido à queda nas Receitas de Contribuição.

Investimos em serviços de Tecnologia da Informação para nos prepararmos para os novos tempos de aulas à distância, reuniões virtuais, teletrabalho, documentos e assinaturas digitais, entre outras ações sociais empreendidas em meio a pandemia, detalhadas nos itens 13 a 15.

As provisões para Despesas Judiciais e Créditos de Liquidação Duvidosa também foram reforçadas para cobrir as expectativas futuras de obrigações, resultantes da aplicação do princípio contábil da prudência.


SERVIÇO NACIONAL DE APRENDIZAGEM INDUSTRIAL - SENAI
DEPARTAMENTO REGIONAL DE SÃO PAULO

Notas Explicativas às Demonstrações Contábeis
Exercício findo em 31 de dezembro de 2020

Composição	2020	2019
Pessoal e Encargos Sociais		
. Ordenados e Salários	401.241.371,49	441.263.219,20
. Encargos Trabalhistas	225.738.266,64	295.601.428,48
. Encargos Assistenciais	100.685.629,12	126.883.309,84
. Mão de Obra Temporária	11.748.558,91	14.998.421,72
. Bolsas e Estágios <i>Estagiários, Treinamento e aperfeiçoamento</i>	1.921.234,78	2.651.439,83
Sub total	741.335.060,94	881.397.819,07
Outras Despesas Correntes		
Ocupação e Utilidades (<i>Energia Elétrica, Água, Condomínio, Telefonia, Locação de Imóveis, Gás, etc.</i>)	24.165.842,14	37.213.321,08
Material de Consumo	49.708.990,52	65.605.946,64
Transportes e Viagens, Pedágios e Estacionamento	5.659.554,79	13.604.094,35
Serviços de Terceiros	107.957.864,84	124.749.121,30
Reversão de Contribuição às Indústrias <i>Termo de Cooperação Técnica e Financeira</i>	18.778.865,13	24.834.526,31
Arrendamento Mercantil	3.123.620,64	3.123.620,69
Despesas Financeiras	1.000.217,60	1.467.100,36
Taxas e Contribuições	587.610,62	948.420,80
Despesas Judiciais	43.634.623,52	24.683.081,24
Despesas com Arrecadação Indireta <i>3,5% cobrado pelo INSS da Contribuição Indireta</i>	17.369.101,56	18.130.405,09
Despesas - Provisão Créditos Liquidação Duvidosa	25.406.367,91	10.415.083,57
Contribuições Regimentais	10.872.243,34	12.755.876,07
Convênios - <i>Escola Vida e Trabalho</i>	184.946,00	299.176,00
Auxílios a Terceiros <i>(em 2019 - Cursos de Formação Continuada bolsistas)</i>	1.000,00	1.494.115,02
Sub total	308.450.848,61	339.323.888,52
Total	1.049.785.909,55	1.220.721.707,59

10.2 Despesas de Capital

Retomamos os investimentos essenciais para retomada das atividades pós pandemia, após o equilíbrio orçamentário e financeiro das despesas operacionais.





SERVIÇO NACIONAL DE APRENDIZAGEM INDUSTRIAL – SENAI
DEPARTAMENTO REGIONAL DE SÃO PAULO

Notas Explicativas às Demonstrações Contábeis
Exercício findo em 31 de dezembro de 2020

Composição	2020	2019
Investimentos		
Construções em Andamento	12.694.043,00	25.426.697,05
Mobiliário em Geral	2.362.880,77	2.753.584,07
Veículos	301.836,26	21.900,00
Máquinas e Equipamentos em Geral	11.300.521,63	13.753.083,16
Ferramentas e Instrumentos de Oficina/Laboratórios	1.277.332,27	1.467.512,20
Equipamentos de Informática	5.027.781,48	11.722.582,00
Equipamentos de Comunicação	6.860,00	76.609,90
Outros Bens Móveis	174.607,14	596.171,61
Subtotal	33.145.862,55	55.818.139,99
Inversões Financeiras		
Constituição de Fundo de Reserva Financeira - <i>Contribuição para o FRF, resolução 524/2012, do Conselho Nacional SENAI</i>	28.525,12	56.450,30
Total	33.174.387,67	55.874.590,29

Concomitantemente, ao lançamento da despesa de capital, é realizado o lançamento na conta do Ativo Imobilizado, em contrapartida às “Mutações Patrimoniais Ativas”, não existindo influência no resultado patrimonial.

11. Resultado Patrimonial

No exercício de 2020, o Resultado Patrimonial apresentado foi “Superavitário” em R\$ 70.189.669,53.

12. Ativo e Passivo Compensado

O sistema de Compensação é um sistema à parte do patrimonial, que abrange contas que servem exclusivamente para controle interno, sem fazer parte do resultado, somente com a finalidade de registrar atos que “possam vir a afetar” o patrimônio e serve como fonte de dados para maior transparência. Tem contrapartida de idêntico valor nas compensações ativas e passivas, sendo estornadas à medida que cessam os atos que as originaram.

Destaque aos 4.059 processos judiciais, sendo R\$ 135.129.914,15 trabalhistas e R\$ 46.136.921,10 cíveis/tributários, que somados ao processo que concedeu imunidade de INSS e PIS patronal no valor de R\$ 62.882.123,63 não recolhidos em 2020, totalizam R\$ 244.148.958,88 registrados para controle.



SERVIÇO NACIONAL DE APRENDIZAGEM INDUSTRIAL - SENAI
DEPARTAMENTO REGIONAL DE SÃO PAULO

Notas Explicativas às Demonstrações Contábeis
Exercício findo em 31 de dezembro de 2020

Contas de Compensação	2020	2019
Seguros <i>Importância segurada das apólices de seguros</i>	2.973.255.452,33	2.739.881.781,61
Obras e Serviços <i>Saldos dos contratos de obras e serviços</i>	80.704.961,56	68.223.769,49
Garantias Diversas <i>Bens penhorados e Cartas de Fiança e Seguro Garantia</i>	12.149.588,43	15.904.496,50
Comodato de Bens <i>Bens cedidos e recebidos em regime de comodato</i>	26.874.973,81	24.306.649,57
Outras Compensações Ativas <i>Processos Trabalhistas e cíveis e decisão judicial pelo não recolhimento do INSS e PIS</i>	244.148.958,88	190.591.381,87
Total	3.337.133.935,01	3.038.908.079,04

Outras Considerações importantes

As ações de enfrentamento das consequências da pandemia seguiram orientações definidas pelo Conselho Regional do SENAI e detalhadas no Comitê de Compliance, que as discutiram nas reuniões ordinárias, inclusive com a colaboração de especialista médico Dr. José Medina, diretor do Hospital do Rim e membro da comissão sobre a pandemia criada pelo presidente da FIESP.

13. Ações de Recursos Humanos

Além dos destaques relacionados à COVID já pontuados nas contas patrimoniais e orçamentárias acima, cabe ressaltar as ações do SENAI-SP em relação aos cuidados dispendidos com seus recursos humanos.

Central de acolhimento – equipe de apoio para as ações relativas aos desligamentos realizados na reestruturação Covid-19, envolvendo acolhimento, esclarecimento de dúvidas e orientações para os próximos passos até a rescisão.

Central de Monitoramento – COVID-19 – 13/03:

Monitoramento de Funcionários, pela Equipe do Espaço Saúde (3 Médicos, 2 Enfermeiros e 2 Auxiliares de Enfermagem e 2 Psicólogas) para tratativas relacionadas aos encaminhamentos e direcionamentos relacionados ao coronavírus, realizando os atendimentos através de telemedicina.

Protocolos de segurança na entrada dos prédios com disponibilização de álcool gel, aferição das condições de saúde por profissional especializado, por meio de questões relacionadas aos sintomas da COVID-19.

Lives realizadas pelas psicólogas do Espaço Saúde para apresentação do programa de Apoio ao Empregado e Saúde Mental para todos os funcionários e estagiários do SENAI SP: Benefício gratuito e confidencial para apoiar os funcionários e dependentes legais em questões psicológicas, sociais, financeiras e jurídicas.

Jornada Positiva Digital - Sistema Inteligente SESI SENAI de Atendimento - SISSA ,
Fale Conosco, DirectRH, Bate Papo com RH, ConectaRH.

SERVIÇO NACIONAL DE APRENDIZAGEM INDUSTRIAL - SENAI
DEPARTAMENTO REGIONAL DE SÃO PAULO

Notas Explicativas às Demonstrações Contábeis
Exercício findo em 31 de dezembro de 2020

Campanhas de Saúde:

- Vacinação – drive thru
- Janeiro Branco - saúde mental,
- Agosto dourado – gestantes
- Setembro amarelo - saúde mental
- Outubro Rosa – Saúde da Mulher
- Novembro Azul – Saúde do Homem

Projeto de Capacitação com ações de Treinamento e Desenvolvimento (T&D) remoto de diversos profissionais.

Participação na Implantação Ordinária do Teletrabalho: auxiliando na elaboração de documento e diretrizes para a nova modalidade de trabalho, com a devida adequação dos contratos de trabalho.

Planejamento das avaliações ergonômicas nas residências dos funcionários da Sede que desenvolverão trabalho remoto.

14. Apoio à população

O SENAI-SP prestou ainda serviços de apoio à população como:

- Conserto gratuito de 206 respiradores hospitalares,
- Produção de 1 milhão de máscaras e
- Produção de 1 milhão de frascos de álcool em gel.

15. Mitigação de riscos, revisão de processos e novas tecnologias implementadas

Com foco na saúde e futuro da entidade e apoio das novas tecnologias necessárias para a continuidade dos serviços prestados, segue um resumo das ações implementadas:

- Mapeamento e mitigação de riscos no período de lockdown e no novo normal,
- Plataforma Microsoft para home office e ensino à distância,
- Assinatura eletrônica de documentos,
- Adequação e renegociação de contratos e instrumentos,
- Adequação do Portal de Candidatos,
- Monitoramento de processos de compras,
- Liberação de computadores e celulares para, funcionários,
- Novo Sistema de Gestão de Serviços Educacionais e tecnológicos,
- Sistema de Gestão de Laboratórios e Serviços de Análises,
- Prontuário digital de alunos e
- Sistema de Processos seletivos sem vestibular.



16. Plano de Benefícios de Entidade Fechada de Previdência Complementar

O SENAI-SP na qualidade de patrocinador de um Plano de Benefícios de Entidade Fechada de Previdência Complementar, denominado “Indusprev” e que atualmente é administrado pelo MULTIBRA Fundo de Pensão, está estruturado na modalidade de Contribuição Variável, em conformidade com a legislação vigente.

Anualmente é elaborada a avaliação atuarial do plano, que consiste em estudo técnico para os participantes, assistidos e beneficiários que participam do plano, considerando as premissas biométricas, financeiras, demográficas e econômicas, tendo por objetivo mensurar o valor atuarial dos benefícios atuais e futuros, as provisões matemáticas e determinar os custos estabelecendo o Plano de Custeio para o ano de 2021.

As hipóteses biométricas adotadas na avaliação atuarial estão baseadas no estudo de adequação, realizado em 2020, em conformidade com normas da Previc, sendo que as hipóteses adotadas apresentaram aderência às características do plano de benefícios e da massa de participantes, assistidos e beneficiários.

Foi realizado estudo técnico para Comprovação da Convergência da hipótese da Taxa Real de Juros, em conformidade com a Instrução Previc nº 10 de 30 de novembro de 2018. Os resultados do estudo atestaram a utilização da taxa de juros real de 5,00% a.a. a ser adotada na avaliação atuarial de 2020, para a parcela de Benefício Definido do Plano, estando dentro do limite estabelecido pela Portaria publicada pela PREVIC de nº 337/2020 que divulgou a estrutura a termo de taxa de juros para o exercício de 2020, juntamente com os limites inferiores e superiores relativos à duration do passivo.


Destacamos que para a gestão do portfólio que garante os compromissos de Benefício Definido é adotado o estudo de ALM – Asset Liability Management, na modelagem Cash Flow Matching, que tem por objetivo fazer um hedge da carteira de ativos, minimizando os efeitos da volatilidade do mercado financeiro.

A carteira de investimentos possui aproximadamente 80% (oitenta por cento) dos ativos em títulos públicos marcados na curva (NTN-B), cuja taxa média é de 6,0% mais o IPCA.

Com o estudo é feito a compra de títulos públicos federais atrelados ao IPCA, que são mantidos até o vencimento, permitindo assim a contabilidade de forma “accrual” dos ganhos dos títulos, verificando e respeitando a capacidade financeira de honrar com os pagamentos dos benefícios com liquidez necessária de forma a garantir o fluxo de caixa positivo.

Os passivos atuariais do plano com características de benefício definido foram calculados adotando-se o método prospectivo para os assistidos e crédito unitário projetado para os ativos.

Os ganhos e perdas atuariais são reconhecidos de forma imediata no patrimônio social do plano. Utiliza-se o ajuste de precificação para apuração do resultado do plano.



SERVIÇO NACIONAL DE APRENDIZAGEM INDUSTRIAL - SENAI
DEPARTAMENTO REGIONAL DE SÃO PAULO

Notas Explicativas às Demonstrações Contábeis
Exercício findo em 31 de dezembro de 2020

Para a parcela dos benefícios com características de contribuição definida, a obrigação é limitada aos saldos de conta em nome de cada participante, pelo sistema de cotas, e são reconhecidos nos resultados das provisões matemáticas.

O MultiBRA – Fundo de Pensão é responsável pelo fechamento das demonstrações contábeis do exercício findo de cada ano, em conformidade com plano de contas para os planos de previdência complementar e legislação pertinente.

O custeio do plano previsto no regulamento é efetuado através de aportes mensais de contribuições de participantes e da patrocinadora, de forma paritária, em conformidade com o regulamento do plano, cujos valores são registrados em Parecer Atuarial e no Demonstrativo Atuarial – DA, cujo documento é submetido à Superintendência Nacional de Previdência Complementar – PREVIC, no limite do prazo legal de 31/03/2021.

O plano apresentou desequilíbrio técnico ajustado, apurado em 12/2020 da parcela que asseguram os Benefícios Definidos, resultado esse de natureza conjuntural decorrente das incertezas trazidas pela pandemia de Covid-19, no ano de 2020, o que impactou o desempenho da carteira, reduzindo o retorno esperado dos investimentos do plano em renda fixa.


Dessa forma, será necessário elaborar um plano de equacionamento de déficit ajustado a ser implementado no exercício do Plano de Custeio de 2022, uma vez que o valor do desequilíbrio técnico é superior ao limite de déficit técnico, permitido pela legislação

O plano de equacionamento estabelecerá contribuições extraordinárias paritárias, entre a patrocinadora, participantes ativos que possuem parcela de Benefício Definido e assistidos que percebem mensalmente uma renda mensal vitalícia, em conformidade com a legislação vigente e diretrizes determinadas pela Previc e será aprovado pelo Conselho Deliberativo do MultiBRA Fundo de Pensão.

O plano de custeio para 2021 compreende contribuições normais de participantes, patrocinadora e assistidos, em conformidade com o regulamento do plano.

Além das contribuições normais está determinado contribuições extraordinárias mensais de participantes, patrocinadora e assistidos, de forma paritária que iniciará em Março/2021, para o equacionamento de déficit que foi apurado em 31/12/2019, conforme plano de equacionamento que foi devidamente aprovado pelo Conselho Deliberativo do MultiBRA Fundo de Pensão.

Ressaltamos que para cobertura das contribuições extraordinárias mensais da patrocinadora, foi constituída uma provisão contábil, na rubrica “Provisão para Plano de Previdência Privada”.



SERVIÇO NACIONAL DE APRENDIZAGEM INDUSTRIAL - SENAI
DEPARTAMENTO REGIONAL DE SÃO PAULO

Notas Explicativas às Demonstrações Contábeis
Exercício findo em 31 de dezembro de 2020

Em conformidade com o regulamento e a legislação vigente a Patrocinadora poderá utilizar o saldo da Conta Fundo Previdencial – “Resíduo de Resgates” para amortizar o valor do déficit que cabe à sua parte, no valor estabelecido por esta Patrocinadora e o restante será pago através de aporte à vista ou em parcelas até o limite do prazo de equacionamento estabelecido na legislação vigente.

A parcela de contribuição definida não gera déficits nem superávits, por estar estruturada na fase de acumulação no sistema de cotas que sofre variação mensal do retorno dos investimentos.

Ressaltamos que o cadastro dos participantes ativos e assistidos que serviu de base para a realização da avaliação atuarial de 2020, bem como as provisões matemáticas dos benefícios concedidos, foram submetidos à auditoria independente (KPMG) das demonstrações contábeis do MultiBRA Fundo de Pensão, do exercício findo de 31/12/2020, para conferência, validação e aprovação dessa auditoria.

A KPMG se manifestou de forma favorável ao cadastro, a metodologia de cálculo e resultados das provisões matemáticas de benefícios concedidos, não identificando divergências significativas.

16.1 Impactos da Pandemia de Covid-19 em 2020


A pandemia de Covid-19 em 2020 trouxe um incremento de incertezas na economia doméstica e mundial, levando os governos a realizarem pacotes de estímulos fiscais e monetários para recuperação econômica, afetando todos os países simultaneamente.

Assim, a taxa Selic foi reduzida para 2% a.a., menor patamar da série histórica registrada pelo Banco Central. Com isso, as taxas de juros reais adotadas nos planos de benefícios para precificar o passivo atuarial tiveram que ser reduzidas, bem como os rendimentos de renda fixa.

Neste cenário, uma janela de oportunidade abriu-se com a possibilidade de marcar a mercado os títulos públicos atrelados ao IPCA da carteira de investimentos de benefício definido, gerando aumento do patrimônio de cobertura do plano, garantindo assim o pagamento do déficit técnico.

Neste contexto, para garantir a estabilidade futura do plano de previdência nesse novo cenário desafiador de taxa de juros e rendimentos de renda fixa mais baixos, associado ao aumento da longevidade, está sendo estudado o encerramento do plano de benefícios que possui parcelas de benefício definido que está iminentemente sensível a essas mudanças macroeconômicas gerando os desequilíbrios técnicos.

Um novo plano de contribuição definida e mais adequado a essa nova realidade econômica está sendo desenvolvido e será oferecido a todos participantes e assistidos.



SERVIÇO NACIONAL DE APRENDIZAGEM INDUSTRIAL – SENAI
DEPARTAMENTO REGIONAL DE SÃO PAULO

Notas Explicativas às Demonstrações Contábeis
Exercício findo em 31 de dezembro de 2020

Gratuidade Regimental

Em atendimento aos artigos 10º e 68º do Regimento do SENAI, o Departamento Regional de São Paulo destinou, em 2020, para vagas gratuitas em cursos e programas de educação profissional, o valor de R\$ 557.961.906,71, que corresponde a 67,33 % da receita líquida de contribuição.

Demonstrativo do Cumprimento da Aplicação da Receita Líquida de Contribuição Compulsória (RLCC) em Gratuidade Regimental

RECEITAS	Jan-Dez/2020
Receita Bruta de Contribuição Compulsória (RBCC)	904.893.581,32
Receita Líquida de Contribuição Compulsória (RLCC)¹	837.026.562,72
Compromisso de Aplicação da RLCC em Gratuidade Regimental²	557.961.906,71
DESPESAS	
<i>Total em Educação</i>	939.478.157,91
<i>em Gratuidade</i>	563.552.281,69
HORA-ALUNO³	
Hora-aluno Total	54.637.541
Hora-aluno em Gratuidade Regimental	29.436.160
Resultado do Cumprimento de Aplicação da RLCC em Gratuidade Regimental⁴	5.590.374,98
Percentual da RLCC aplicado em Gratuidade Regimental⁵	67,33%

Fonte: SENAI-SP

Notas:

- 1. Receita Líquida de Contribuição Compulsória:** Corresponde a 92,5% da Receita Bruta de Contribuição Compulsória Geral, em conformidade com o Art. 68, §1º do Regimento do SENAI, atualizado pelo Decreto Lei nº 6.635, de 5 de novembro de 2008.
- 2. Compromisso total de Aplicação da RLCC em Gratuidade Regimental:** Corresponde à 66,66% da Receita Líquida de Contribuição Compulsória (RLCC).
- 3. Hora-Aluno:** Considera a soma das horas destinadas ao desenvolvimento dos alunos matriculados em cursos de educação profissional e tecnológica, dentro de um determinado período.
- 4. Resultado do Cumprimento de Aplicação da RLCC em Gratuidade Regimental:** Corresponde ao resultado (positivo ou negativo), da aplicação de recursos da receita líquida de contribuição compulsória destinada para a gratuidade, em relação à meta regimental.
- 5. Percentual da RLCC aplicado em Gratuidade Regimental:** Corresponde ao percentual da receita líquida de contribuição compulsória aplicada em gratuidade regimental.



SERVIÇO NACIONAL DE APRENDIZAGEM INDUSTRIAL - SENAI
DEPARTAMENTO REGIONAL DE SÃO PAULO

Notas Explicativas às Demonstrações Contábeis
Exercício findo em 31 de dezembro de 2020

17. Impacto da COVID 19 na Instituição e Seus Efeitos nas Demonstrações Contábeis

A Instituição avaliou detalhadamente o impacto e seus os efeitos nas demonstrações contábeis, conforme descrito em cada item desta nota explicativa.

18. Eventos Subsequentes

A direção da instituição avaliou, ainda, os eventos subsequentes e aprovou a emissão das demonstrações contábeis na data de 27/01/2021.




Ricardo Figueiredo Terra
Diretor Regional
CPF nº 025.638.228-07



Igor Barenboim
Diretor Superintendente Corporativo
CPF nº 089.542.617-01



Jayme Borges Gambôa Filho
Gerente Sênior Contábil e Financeiro
CPF nº 093.385.308-41



Erika da Graça Paiva Braga
Gerente de Contabilidade
CRC nº 1SP313420/O-4
CPF nº 090.311.418-60