

TUTORIAL - INSCRIÇÃO PROCESSO SELETIVO CANDIDATOS ENCAMINHADOS POR EMPRESA

CURSOS TÉCNICOS OU APRENDIZAGEM INDUSTRIAL.

Com a carta de encaminhamento em mãos ou após o preenchimento da indicação siga os seguintes passos:

(verificar o encaminhamento se é curso técnico ou aprendizagem)

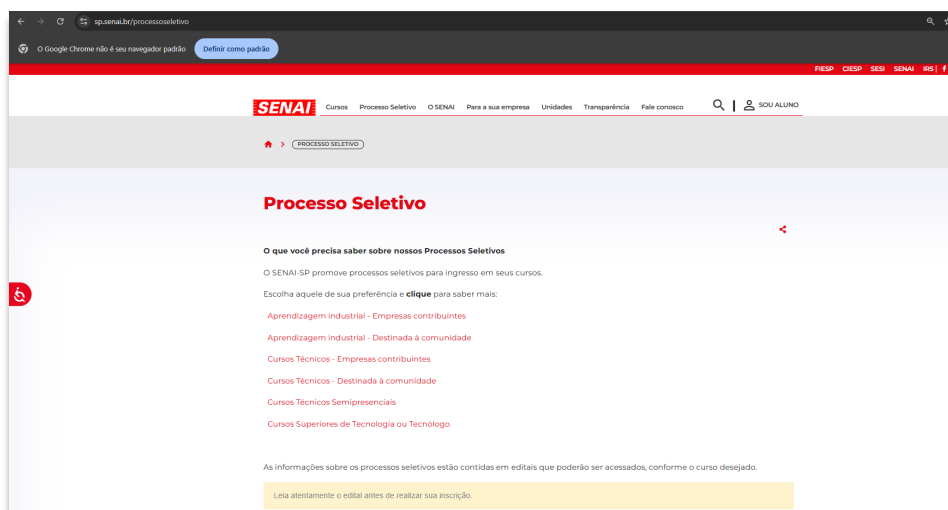
- **Responsabilidade do candidato a inscrição correta e anexo do encaminhamento!**
- **Ler atentamente ao edital antes da inscrição!**

Acesse o site: www.sp.senai.br/processoseletivo

Clique em:

CURSO TÉCNICO: Cursos Técnicos – Empresas Contribuintes.

APRENDIZAGEM: Aprendizagem Industrial – Empresas Contribuintes.

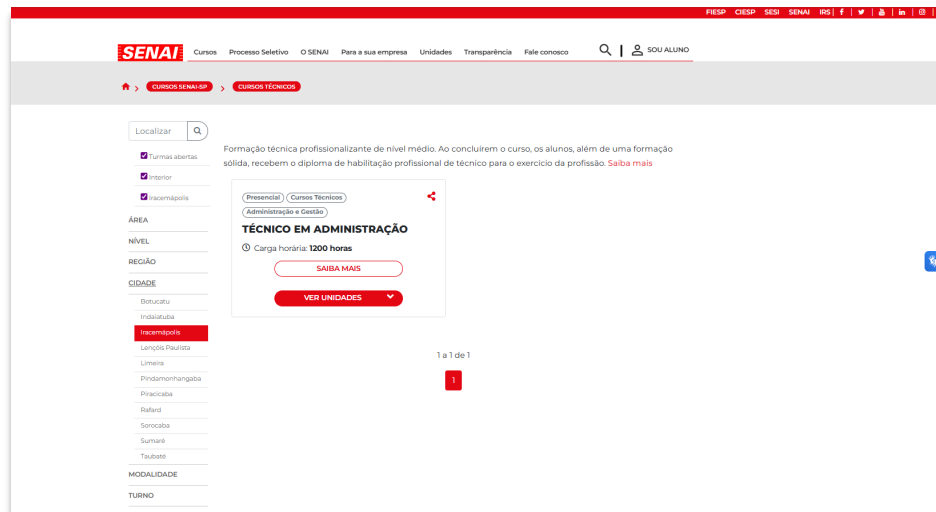


Nessa tela você tem acesso ao edital, programa da prova, acompanhamento do processo seletivo etc...

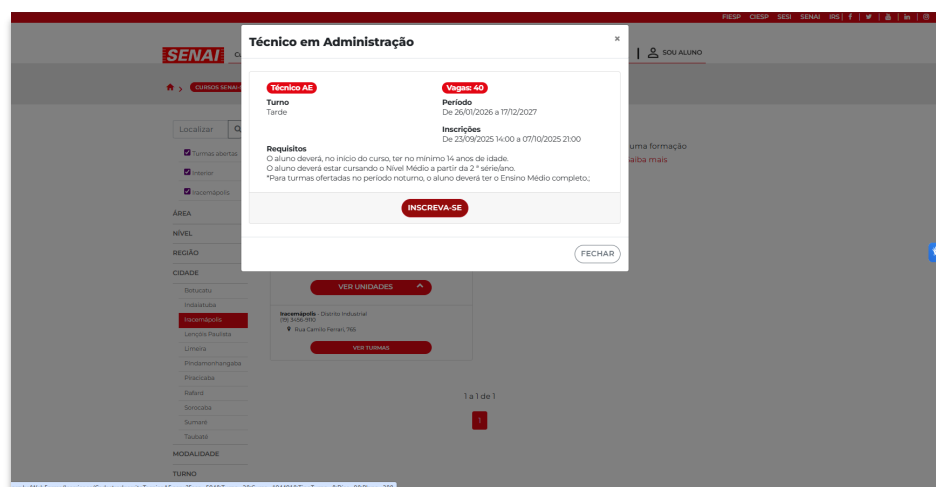
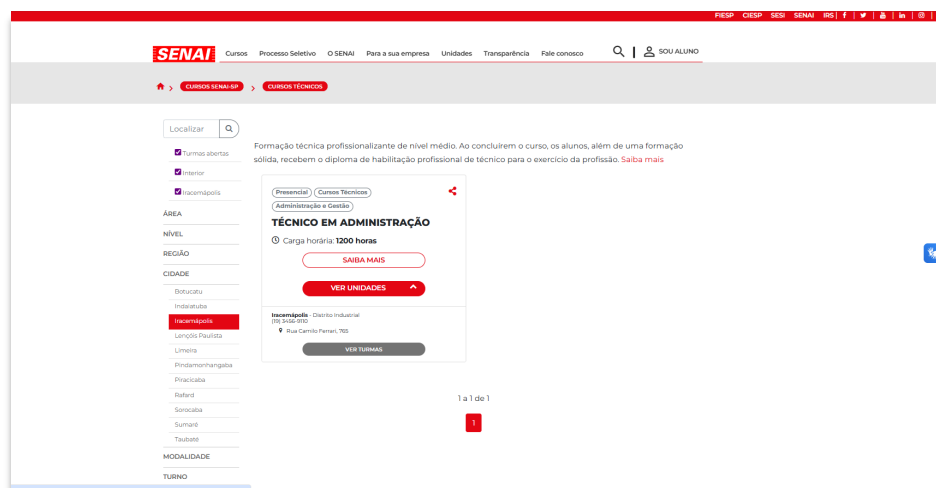
Clique em: (Veja Cursos Disponíveis)



Clique em: REGIÃO, INTERIOR, CIDADE, IRACEMÁPOLIS.



Clique em: Ver Unidades, Ver Turmas e Inscreva-se.



- Preencha todas as informações com seus dados pessoais.

- Anexe a Carta de Encaminhamento da Empresa (foto nítida e legível).
- (se o encaminhamento for por link ou QR-CODE não é necessário anexar a carta)

- Crie uma Senha para que possa acessar o acompanhamento do processo seletivo.
- Clique na caixa de declaro veracidade e clique em avançar.

- Confirme suas informações e clique em confirmar inscrição!

Acesse o Link para acompanhamento do processo seletivo:

<https://acompanhamento.sesisenaisp.org.br/acompanhamento>