


SERVIÇO NACIONAL DE APRENDIZAGEM INDUSTRIAL - DR/SP
CNPJ: 03.774.819/0001-02
BALANÇO FINANCEIRO
Exercícios findos em 31 de dezembro de 2024 e 31 de dezembro 2023
(Em Reais)

	31/12/2024	31/12/2023	Variações
RECEITAS ORÇAMENTÁRIAS			
Receitas Correntes	3.407.107.989,00	2.113.596.052,29	1.293.511.936,71
Receitas de Contribuições	1.552.406.730,46	1.433.930.017,74	118.476.712,72
Receitas Financeiras	726.848.596,99	231.182.315,62	495.666.281,37
Receitas de Serviços e Vendas	375.369.634,97	360.139.034,75	15.230.600,22
Outras Receitas Correntes	752.483.026,58	88.344.684,18	664.138.342,40
Transferências Correntes	40.280.352,79	15.032.980,39	25.247.372,40
Apoios Financeiros	40.280.352,79	15.032.980,39	25.247.372,40
Total Receitas Correntes	3.447.388.341,79	2.128.629.032,68	1.318.759.309,11
Receitas de Capital	2.650.936,19	2.138.484,52	512.451,67
Alienação de Bens	2.650.936,19	2.138.484,52	512.451,67
Total Receitas de Capital	2.650.936,19	2.138.484,52	512.451,67
TOTAL DE RECEITAS ORÇAMENTÁRIAS	3.450.039.277,98	2.130.767.517,20	1.319.271.760,78
RECEITAS EXTRAORÇAMENTÁRIAS			
Ativo Circulante			
Diminuição no Exercício	7.605.786,33	4.965.931,60	2.639.854,73
Ativo Não Circulante			
Diminuição no Exercício	-	100.548.556,04	- 100.548.556,04
Passivo Circulante			
Aumento no Exercício	51.643.726,95	86.660.385,51	- 35.016.658,56
Variações Patrimoniais Ativas			
Variações Financeiras	144.545.880,61	191.701.417,74	- 47.155.537,13
TOTAL DE RECEITAS EXTRAORÇAMENTÁRIAS	203.795.393,89	383.876.290,89	- 180.080.897,00



SERVIÇO NACIONAL DE APRENDIZAGEM INDUSTRIAL - DR/SP
CNPJ: 03.774.819/0001-02
BALANÇO FINANCEIRO
Exercícios findos em 31 de dezembro de 2024 e 31 de dezembro 2023
(Em Reais)

DISPONIBILIDADE INICIAL

Disponível	1.883.276.104,85	1.498.715.765,31	384.560.339,54
Caixa	62.703,06	58.711,75	3.991,31
Bancos Conta Movimento	3.197.174,14	2.929.720,57	267.453,57
Bancos Conta Convênios e Acordos	10.410.089,43	8.303.271,05	2.106.818,38
Aplicações Financeiras	1.869.606.138,22	1.487.424.061,94	382.182.076,28

TOTAL DE DISPONIBILIDADE INICIAL

1.883.276.104,85	1.498.715.765,31	384.560.339,54
-------------------------	-------------------------	-----------------------


TOTAL

5.537.110.776,72	4.013.359.573,40	1.523.751.203,32
-------------------------	-------------------------	-------------------------


As notas explicativas integram as demonstrações contábeis.



Ricardo Luiz de Terra
Diretor Regional
CPF nº 05.XXX.XXX-XX



Marta Alves Petti
Diretora Corporativa
CPF nº 064.XXX.XXX-XX



Erika da Graça Paiva Braga
Gerente de Contabilidade
CRC nº 1SP313420/O-4
CPF nº 090.311.418-60

SERVIÇO NACIONAL DE APRENDIZAGEM INDUSTRIAL - DR/SP
CNPJ: 03.774.819/0001-02
BALANÇO FINANCEIRO
Exercícios findos em 31 de dezembro de 2024 e 31 de dezembro 2023
(Em Reais)


	31/12/2024	31/12/2023	Variações
DESPESAS ORÇAMENTÁRIAS			
Despesas Correntes			
Aplicação Direta	1.750.823.907,70	1.672.101.326,45	78.722.581,25
Pessoal e Encargos Sociais	1.229.748.324,88	1.148.627.445,81	81.120.879,07
Ocupação e Utilidades	47.268.640,79	40.927.285,21	6.341.355,58
Materiais	107.435.387,31	108.515.702,23	- 1.080.314,92
Transporte e Viagens	34.209.013,30	27.821.867,81	6.387.145,49
Material de Distribuição Gratuita	166.275,78	174.674,27	- 8.398,49
Serviços de Terceiros	253.285.191,72	224.039.510,02	29.245.681,70
Arrendamento Mercantil	4.009.953,42	3.959.749,56	50.203,86
Despesas Financeiras	3.173.913,99	2.609.036,90	564.877,09
Impostos, Taxas e Contribuições	1.078.298,79	886.060,16	192.238,63
Despesas Diversas	70.448.907,72	114.539.994,48	- 44.091.086,76
Transferências Correntes	21.189.000,31	19.762.075,75	1.426.924,56
Contribuições Regimentais	21.089.320,31	19.620.062,42	1.469.257,89
Convênios	90.060,00	124.916,00	- 34.856,00
Auxílios a Terceiros	9.620,00	17.097,33	- 7.477,33
Total de Despesas Correntes	1.772.012.908,01	1.691.863.402,20	80.149.505,81
Despesas de Capital			
Aplicação Direta	292.702.616,86	194.846.656,46	97.855.960,40
Investimentos	292.556.912,77	194.688.948,72	97.867.964,05
Inversões Financeiras	145.704,09	157.707,74	- 12.003,65
Total de Despesas de Capital	292.702.616,86	194.846.656,46	97.855.960,40
TOTAL DE DESPESAS ORÇAMENTÁRIAS	2.064.715.524,87	1.886.710.058,66	178.005.466,21
DESPESAS EXTRAORÇAMENTÁRIAS			
Ativo Circulante			
Aumento no Exercício	63.106.065,23	56.141.850,39	6.964.214,84
Ativo Não Circulante			
Aumento no Exercício	1.258.921.489,57	14.662.163,34	1.244.259.326,23
Passivo Circulante			
Diminuição no Exercício	30.047.478,64	1.467.994,41	28.579.484,23
Passivo Não Circulante			
Diminuição no Exercício	11.363.741,63	60.235.822,76	- 48.872.081,13
Variações Patrimoniais Passivas	118.068.141,72	110.865.578,99	7.202.562,73
TOTAL DE DESPESAS EXTRAORÇAMENTÁRIAS	1.481.506.916,79	243.373.409,89	1.238.133.506,90

SERVIÇO NACIONAL DE APRENDIZAGEM INDUSTRIAL - DR/SP**CNPJ: 03.774.819/0001-02****BALANÇO FINANCEIRO****Exercícios findos em 31 de dezembro de 2024 e 31 de dezembro 2023***(Em Reais)***DISPONIBILIDADE FINAL**


Disponível	1.990.888.335,06	1.883.276.104,85	107.612.230,21
Caixa	70.614,60	62.703,06	7.911,54
Bancos Conta Movimento	6.827.582,27	3.197.174,14	3.630.408,13
Bancos Conta Convênios e Acordos	14.848.495,50	10.410.089,43	4.438.406,07
Aplicações Financeiras de Liquidez Imediata	1.969.141.642,69	1.869.606.138,22	99.535.504,47

TOTAL DE DISPONIBILIDADE FINAL**1.990.888.335,06** **1.883.276.104,85** **107.612.230,21****TOTAL****5.537.110.776,72** **4.013.359.573,40** **1.523.751.203,32***As notas explicativas integram as demonstrações contábeis.*

Ricardo Figueiredo Terra
Diretor Regional
CPF nº 025.XXX.XXX-XX



Mayra Alves Petti
Diretora Corporativa
CPF nº 064.XXX.XXX-XX



Erika da Graça Paiva Braga
Gerente de Contabilidade
CRC nº 1SP313420/O-4
CPF nº 090.311.418-60