

SERVIÇO NACIONAL DE APRENDIZAGEM INDUSTRIAL - DR/SP

CNPJ: 03.774.819/0001-02

DEMONSTRAÇÃO DAS VARIAÇÕES PATRIMONIAIS

Exercícios findos em 31 de dezembro de 2024 e 31 de dezembro 2023

(Em Reais)

| | | 31/12/2024 | 31/12/2023 | Variações |
|---|-------------|-------------------------|-------------------------|-------------------------|
| DEPENDENTE DA EXECUÇÃO ORÇAMENTÁRIA | | | | |
| ORÇAMENTÁRIAS | N.E. | | | |
| Receitas | | | | |
| Receitas Correntes | | 3.407.107.989,00 | 2.113.596.052,29 | 1.293.511.936,71 |
| Receitas de Contribuições | 12.1 | 1.552.406.730,46 | 1.433.930.017,74 | 118.476.712,72 |
| Receitas Financeiras | 12.2 | 726.848.596,99 | 231.182.315,62 | 495.666.281,37 |
| Receitas de Serviços e Vendas | 12.3 | 375.369.634,97 | 360.139.034,75 | 15.230.600,22 |
| Outras Receitas Correntes | 12.4 | 752.483.026,58 | 88.344.684,18 | 664.138.342,40 |
| Transferências Correntes | 12.5 | 40.280.352,79 | 15.032.980,39 | 25.247.372,40 |
| Apoios Financeiros | | 40.280.352,79 | 15.032.980,39 | 25.247.372,40 |
| Total Receitas Correntes | | 3.447.388.341,79 | 2.128.629.032,68 | 1.318.759.309,11 |
| Receitas de Capital | 12.6 | 2.650.936,19 | 2.138.484,52 | 512.451,67 |
| Alienação de Bens | | 2.650.936,19 | 2.138.484,52 | 512.451,67 |
| Total Receitas de Capital | | 2.650.936,19 | 2.138.484,52 | 512.451,67 |
| TOTAL ORÇAMENTÁRIAS | | 3.450.039.277,98 | 2.130.767.517,20 | 1.319.271.760,78 |
| EXTRAORÇAMENTÁRIAS | | | | |
| Variações Patrimoniais e Financeiras | | | | |
| Variações Patrimoniais | | 316.307.337,79 | 283.422.700,72 | 32.884.637,07 |
| Resultantes da Execução Orçamentária | | 182.366.865,58 | 134.147.330,79 | 48.219.534,79 |
| Aquisição de bens móveis | | 81.034.980,74 | 107.183.636,39 | -26.148.655,65 |
| Construções em andamento | | 101.331.884,84 | 26.963.694,40 | 74.368.190,44 |
| Independentes da Execução Orçamentária | | 133.940.472,21 | 149.275.369,93 | -15.334.897,72 |
| Incorporação de bens imóveis | | 39.631.144,02 | 59.849.566,43 | -20.218.422,41 |
| Incorporação de bens móveis | | 64.528.666,93 | 59.854.560,20 | 4.674.106,73 |
| Baixa de depreciação de bens móveis | | 29.780.661,26 | 29.571.243,30 | 209.417,96 |
| Variações Financeiras | | 144.545.880,61 | 191.701.417,74 | -47.155.537,13 |
| Cancelamentos - Passivo | | 49.494,73 | 974.091,57 | -924.596,84 |
| Obrigações a pagar | | 49.494,73 | 974.091,57 | -924.596,84 |
| Receitas Extraorçamentárias | | 144.496.385,88 | 190.727.326,17 | -46.230.940,29 |
| TOTAL EXTRAORÇAMENTÁRIAS | | 460.853.218,40 | 475.124.118,46 | -14.270.900,06 |
| TOTAL DAS VARIAÇÕES ATIVAS | | 3.910.892.496,38 | 2.605.891.635,66 | 1.305.000.860,72 |

As notas explicativas integram as demonstrações contábeis

Ricardo Queiroz Terra
Diretor Regional
CPF nº 025.XXX.XXX-XX

Marta Alves Petti
Diretora Corporativa
CPF nº 064.XXX.XXX-XX

Erika da Graça Paiva Braga
Gerente de Contabilidade
CRC nº 1SP313420/O-4
CPF nº 090.311.418-60


SERVIÇO NACIONAL DE APRENDIZAGEM INDUSTRIAL - DR/SP
CNPJ: 03.774.819/0001-02
DEMONSTRAÇÃO DAS VARIAÇÕES PATRIMONIAIS
Exercícios findos em 31 de dezembro de 2024 e 31 de dezembro 2023
(Em Reais)


| | 31/12/2024 | 31/12/2023 | Variações |
|---|-------------------------|-------------------------|-----------------------|
| DEPENDENTE DA EXECUÇÃO ORÇAMENTÁRIA | | | |
| ORÇAMENTÁRIAS | | | |
| Despesas | | | |
| Despesas Correntes | 13.1 | | |
| Aplicações Diretas | 1.750.823.907,70 | 1.672.101.326,45 | 78.722.581,25 |
| Pessoal e Encargos Sociais | 1.229.748.324,88 | 1.148.627.445,81 | 81.120.879,07 |
| Ocupação e Utilidades | 47.268.640,79 | 40.927.285,21 | 6.341.355,58 |
| Materiais | 107.435.387,31 | 108.515.702,23 | - 1.080.314,92 |
| Transporte e Viagens | 34.209.013,30 | 27.821.867,81 | 6.387.145,49 |
| Material Distribuição Gratuita | 166.275,78 | 174.674,27 | - 8.398,49 |
| Serviços de Terceiros | 253.285.191,72 | 224.039.510,02 | 29.245.681,70 |
| Arrendamento Mercantil | 4.009.953,42 | 3.959.749,56 | 50.203,86 |
| Despesas Financeiras | 3.173.913,99 | 2.609.036,90 | 564.877,09 |
| Impostos, Taxas e Contribuições | 1.078.298,79 | 886.060,16 | 192.238,63 |
| Despesas Diversas | 70.448.907,72 | 114.539.994,48 | - 44.091.086,76 |
| Transferências Correntes | 21.189.000,31 | 19.762.075,75 | 1.426.924,56 |
| Contrib./Transf. Regimentais | 21.089.320,31 | 19.620.062,42 | 1.469.257,89 |
| Convênios | 90.060,00 | 124.916,00 | - 34.856,00 |
| Auxílios a Terceiros | 9.620,00 | 17.097,33 | - 7.477,33 |
| Total Despesas Correntes | 1.772.012.908,01 | 1.691.863.402,20 | 80.149.505,81 |
| Despesas de Capital | 13.2 | | |
| Investimentos | 292.702.616,86 | 194.846.656,46 | 97.855.960,40 |
| Inversões Financeiras | 292.556.912,77 | 194.688.948,72 | 97.867.964,05 |
| Inversões Financeiras | 145.704,09 | 157.707,74 | - 12.003,65 |
| Total Despesas de Capital | 292.702.616,86 | 194.846.656,46 | 97.855.960,40 |
| TOTAL ORÇAMENTÁRIAS | 2.064.715.524,87 | 1.886.710.058,66 | 178.005.466,21 |
| EXTRAORÇAMENTÁRIAS | | | |
| Variações Patrimoniais Financeiras | | | |
| Variações Patrimoniais | | | |
| Independentes da Execução Orçamentária | 148.158.374,50 | 241.549.527,05 | -93.391.152,55 |
| Baixa de bens imóveis | 345.768,82 | - | 345.768,82 |
| Baixa de bens móveis | 30.055.099,71 | 30.361.755,44 | -306.655,73 |
| Inscrição de depreciação de bens imóveis | 35.983.324,44 | 35.282.652,69 | 700.671,75 |
| Inscrição de depreciação de bens móveis | 81.774.181,53 | 74.720.857,68 | 7.053.323,85 |
| Outras variações patrimoniais | - | 101.184.261,24 | -101.184.261,24 |


SERVIÇO NACIONAL DE APRENDIZAGEM INDUSTRIAL - DR/SP
CNPJ: 03.774.819/0001-02
DEMONSTRAÇÃO DAS VARIAÇÕES PATRIMONIAIS
Exercícios findos em 31 de dezembro de 2024 e 31 de dezembro 2023
(Em Reais)

| | | | |
|-------------------------------------|-------------------------|-------------------------|-------------------------|
| Variações Financeiras | | | |
| Inscrições - Passivo | <u>6.197.875,46</u> | <u>8.249.500,39</u> | <u>-2.051.624,93</u> |
| Obrigações a pagar | 6.197.875,46 | 8.249.500,39 | -2.051.624,93 |
| Despesas Extraorçamentárias | <u>111.870.266,26</u> | <u>102.616.078,60</u> | <u>9.254.187,66</u> |
| TOTAL EXTRAORÇAMENTÁRIAS | <u>266.226.516,22</u> | <u>352.415.106,04</u> | <u>-86.188.589,82</u> |
| TOTAL DAS VARIAÇÕES PASSIVAS | <u>2.330.942.041,09</u> | <u>2.239.125.164,70</u> | <u>91.816.876,39</u> |
| Resultado do Exercício | <u>1.579.950.455,29</u> | <u>366.766.470,96</u> | <u>1.213.183.984,33</u> |
| Superávit no Exercício | 1.579.950.455,29 | 366.766.470,96 | 1.213.183.984 |
| Total das Variações Passivas | <u>3.910.892.496,38</u> | <u>2.605.891.635,66</u> | <u>1.305.000.860,72</u> |

As notas explicativas integram as demonstrações contábeis


Ricardo Aguiar Terra
Diretor Regional
CPF nº 075.XXX.XXX-XX


Maria Alves Petti
Diretora Corporativa
CPF nº 064.XXX.XXX-XX


Erika da Graça Paiva Braga
Gerente de Contabilidade
CRC nº 1SP313420/O-4
CPF nº 090.311.418-60