



## DEMONSTRATIVO CONSOLIDADO DE RESULTADOS DA OUVIDORIA SENAI - EXERCÍCIO 2022

QUANTIDADE ATENDIMENTOS 2022

36

QUANTIDADE ATENDIMENTOS 2021

18

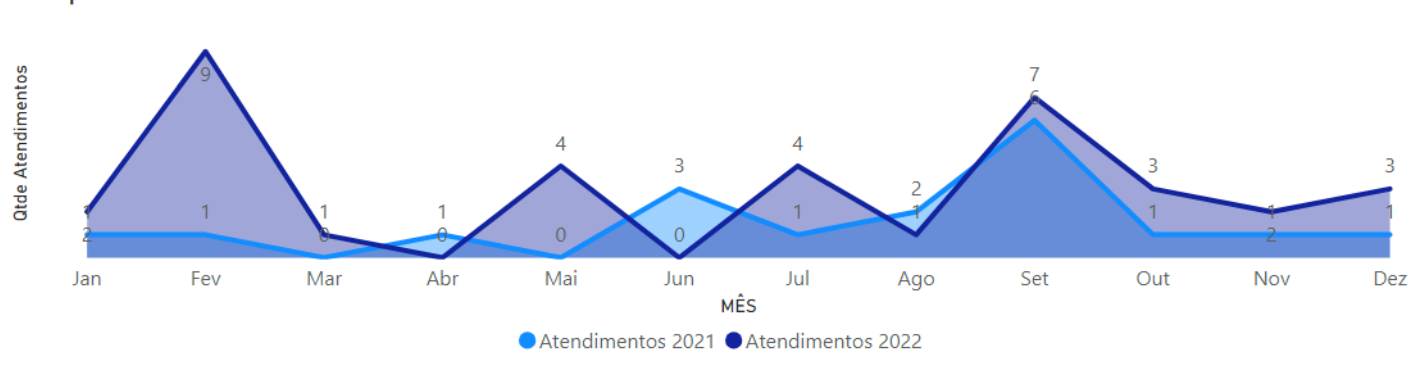
% DE AUMENTO NOS ATENDIMENTOS  
EM RELAÇÃO AO ANO DE 2021

100,00%

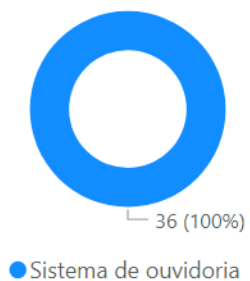
% MANIFESTAÇÕES ATENDIDAS 2022

100,00%

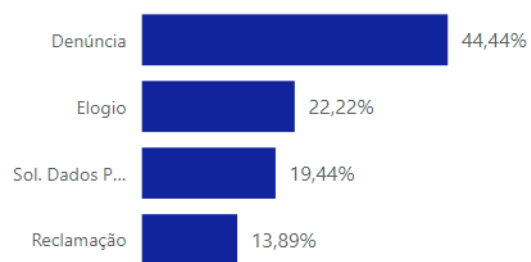
Comparativo mensal de atendimentos nos anos 2021 e 2022



Canal de Atendimento - 2022



Atendimentos por Tipo de Manifestação - 2022



Resoluções dos Atendimentos - 2022

