

QUANTIDADE ATENDIMENTOS 2020

87

QUANTIDADE ATENDIMENTOS 2019

223

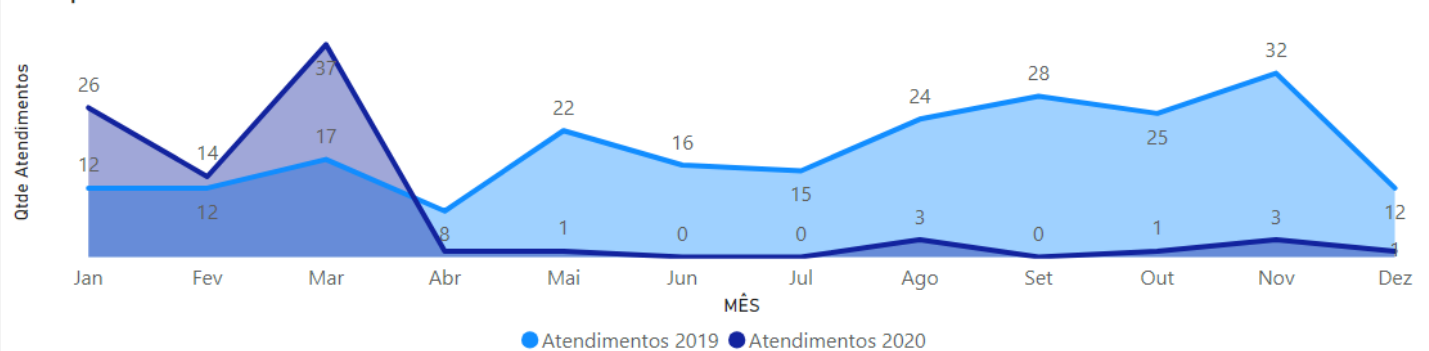
% DE REDUÇÃO NOS ATENDIMENTOS  
EM RELAÇÃO AO ANO DE 2019

-60,99%

% MANIFESTAÇÕES ATENDIDAS 2020

100,00%

Comparativo mensal de Atendimento nos Anos 2019 e 2020.

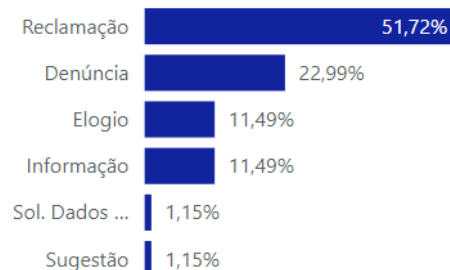


Canal de Atendimento - 2020

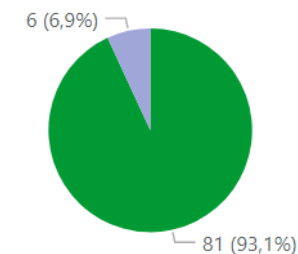


● Sistema de ouvidoria

Atendimentos por Tipo de Manifestação - 2020



Resoluções dos Atendimentos - 2020



● No Prazo ● Fora do Prazo